



2024

국가연구개발사업의 SW 연구 성과물 등록 안내서



목차

contents

01 국가연구개발사업의
SW 연구 성과물 관리의 개요

02 저작권 등록제도 소개

03 등록 절차

04 등록 사항 확인



01

국가연구개발사업의 SW 연구 성과물 관리의 개요

국가연구개발사업의 SW 연구성과물이란?

- 국가연구개발사업의 SW 연구성과물이란 연구개발 수행을 통해 창출된 SW 결과물 및 관련 정보를 말합니다.
- 성과물에 대한 관리는 과학기술정보통신부가 성과 유형별 성과관리·유통 전담기관을 지정하여 관리하는 전담 관리제도를 통해 운영됩니다.
※ SW 분야 전담기관: 한국저작권위원회, SW 기술상세정보 : 정보통신산업진흥원
- 국가연구개발사업의 주관연구기관 또는 연구관리 전문기관은 SW 연구 성과물 확보 후 3개월 이내에 한국저작권위원회(성과물 전담기관)로 등록해야 합니다.
※ 등록 대상: 창작 소프트웨어의 소스코드(등록에 필요한 관련정보 포함)
- 성과물 전담기관은 등록 신청된 성과물에 대해 검증 과정(중복 여부 등)을 거친 후, 성과물의 정보를 표준화·DB화하고 국가과학기술지식정보서비스(NTIS)와 연계하고 있습니다.

01 국가 R&D 사업의 SW 연구 성과물 관리의 개요

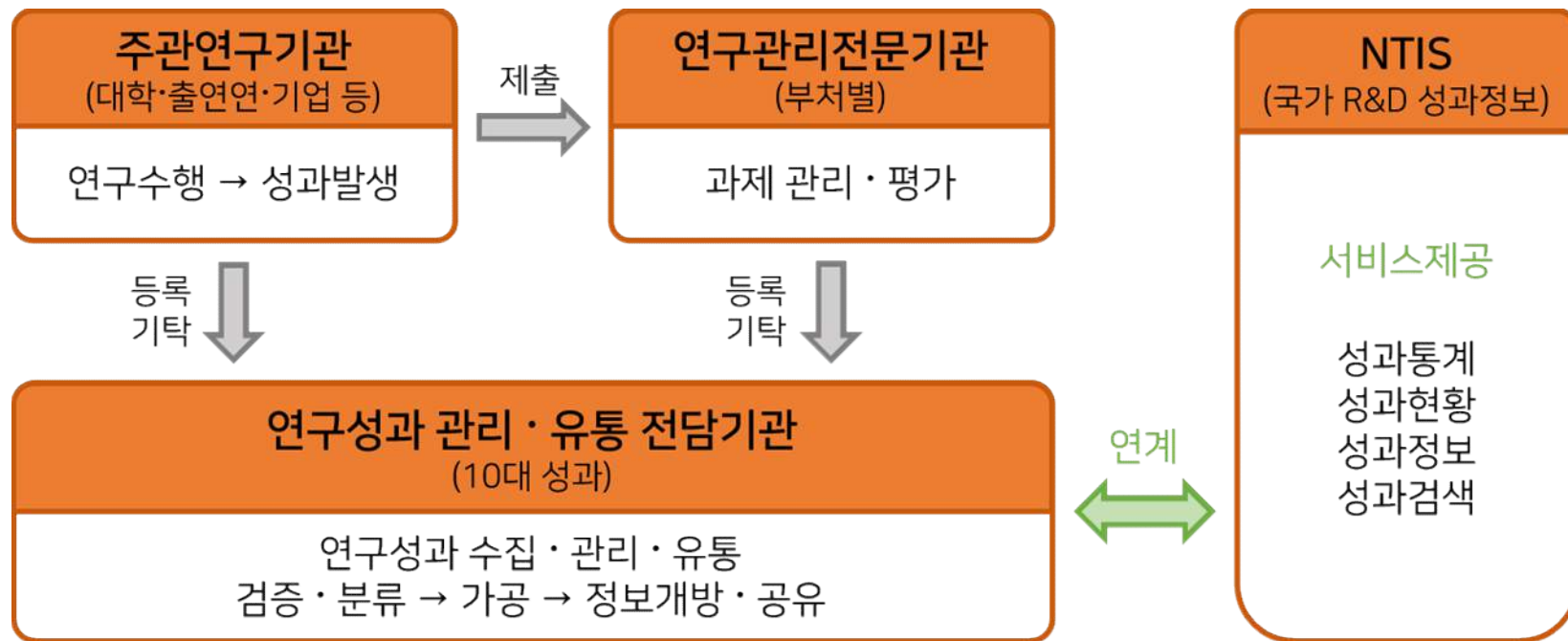
연구 성과물 관리·유통 전담기관 지정 현황

※ 과학기술정보통신부 고시 제2022-41호

연구성과		전담기관	관리대상(등록, 기탁 기준)
논문		한국과학기술정보연구원	국내·외 학술단체에서 발간하는 학술(대회)지에 수록된 학술논문(전자 원문 포함)
특허		한국특허전략개발원	국내·외 출원 또는 등록된 특허정보
보고서 원문		한국과학기술정보연구원	연구개발 연차보고서, 단계 보고서 및 최종보고서의 원문
연구시설·장비		한국기초과학지원연구원	국가연구개발사업을 통해 취득한 3천만원 이상(부가가치세 및 부대비용 포함)의 연구시설·장비 또는 공동 활용이 가능한 모든 연구시설·장비
기술요약정보		한국산업기술진흥원	연차 보고, 단계 보고 및 최종 보고가 완료된 연구개발성과의 기술을 요약한 정보
신품종		국립농업과학원	생물자원 중 국내외에 출원 또는 등록된 농업용 신품종 및 관련 정보
소프트웨어		한국저작권위원회	창작된 소프트웨어 및 저작권 등록에 필요한 관련정보
		정보통신산업진흥원	
생명 자원	생명정보	한국생명공학연구원 국가생명연구자원정보센터(KOBIC)	서열·발현 정보 등 유전체 정보, 서열·구조·상호작용 등 단백질 정보, 유전자(DNA)칩·단백질칩 등 발현체 정보 및 그 밖의 생명정보
	생물자원	한국생명공학연구원 생물자원센터(KCTC)	세균, 곰팡이, 바이러스 등 미생물 자원, 인간 또는 동물의 세포·수정란 등 동물 자원, 식물 세포·종자 등 식물 자원, DNA, RNA, 플라스미드 등 유전체 자원 및 그 밖의 생물자원
화합물		한국화학연구원	합성 또는 천연물에서 추출한 유기화합물 및 관련정보
		한국화합물은행	
표준		한국표준협회	「국가표준기본법」 제3조에 명시된 국제표준(ISO, IEC, ITU), 국가표준(측정, 참조, 성문)으로 채택(등록, 고시)된 공식 표준 정보(소관 기술위원회를 포함한 공식 국제표준화기구가 공인한 단체·사실 표준화기구에서 채택한 표준 정보를 포함한다)
		한국정보통신기술협회	
		한국표준과학연구원	

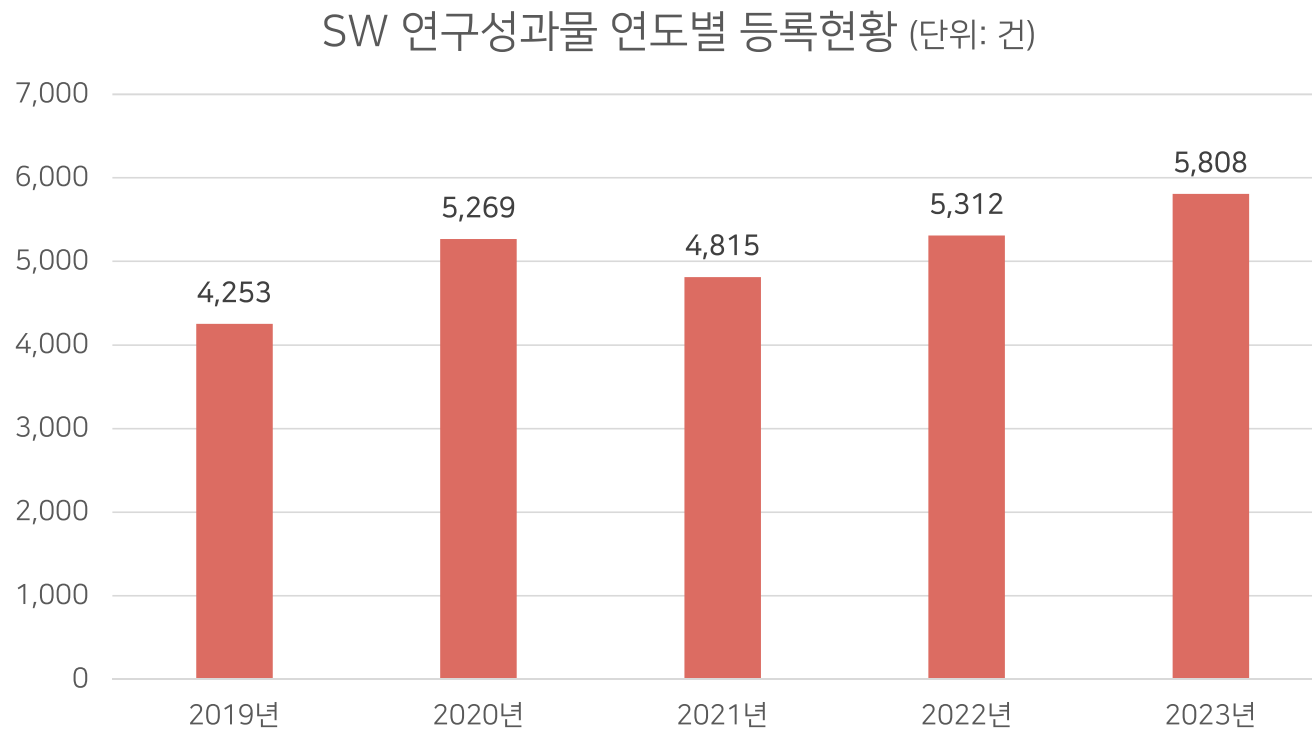
01 국가 R&D 사업의 SW 연구 성과물 관리의 개요

연구성과 관리·유통 체계



01 국가 R&D 사업의 SW 연구 성과물 관리의 개요

최근 5년 한국저작권위원회 SW 연구성과물 등록 현황





02 저작권 등록제도 소개

등록하면 어떤 점이 좋은가요?

- 직접 입증하지 않아도 추정 받을 수 있습니다

저작권 등록자는 등록 저작물의 저작자로 추정 받고 침해자에게는 그 침해 행위에 과실이 있는 것으로 추정되어 직접 입증하지 않아도 쉽게 구제받을 수 있습니다.

- 지적재산권의 변동사항을 등록하면 제3자에게 대항할 수 있어 거래의 안전을 도모할 수 있습니다

※ 지적 재산권의 변동사항

- 1) 권리의 양도
- 2) 질권의 설정/변경/소멸
- 3) 권리의 처분 제한(법원의 압류·가압류)등

- 침해 물품 통관 제한의 자격이 주어집니다

저작권 등록 사실을 세관에 신고하면 저작권 침해 물품의 수출·수입을 제한하여 자신의 권리를 보호할 수 있습니다.

- 법적 손해배상 청구를 할 수 있습니다

등록된 저작권이 침해된 경우 저작권자는 1천만원(영리를 목적으로 고의로 권리를 침해한 경우에는 5천만원) 이하의 범위에서 배상액을 청구할 수 있습니다.

02 저작권 등록제도 소개

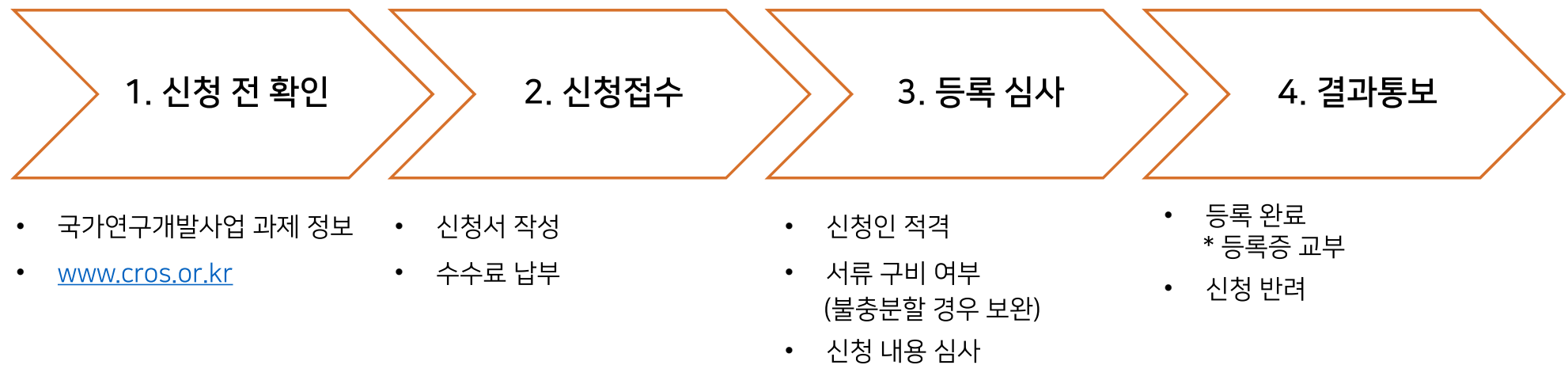
저작권등록 시 등록 사항은 무엇인가요?

- ① 저작자의 성명, 이명(공표 당시에 이명을 사용한 경우에 한함), 국적, 주소 또는 거소
- ② 저작물의 제호, 종류, 창작연월일
- ③ 저작물의 공표 여부 및 맨 처음 공표된 국가, 공표연월일
- ④ 2차적저작물의 경우 원저작물의 제호 및 저작자
- ⑤ 저작물이 공표된 경우에는 그 저작물이 공표된 매체에 관한 정보
- ⑥ 등록권리자가 2인 이상인 경우 각자의 지분에 관한 사항
- ⑦ 업무상저작물인 경우에는 해당 저작물의 업무상 작성에 참여한 사람의 성명 및 생년월일



03 등록 절차

03 등록 절차

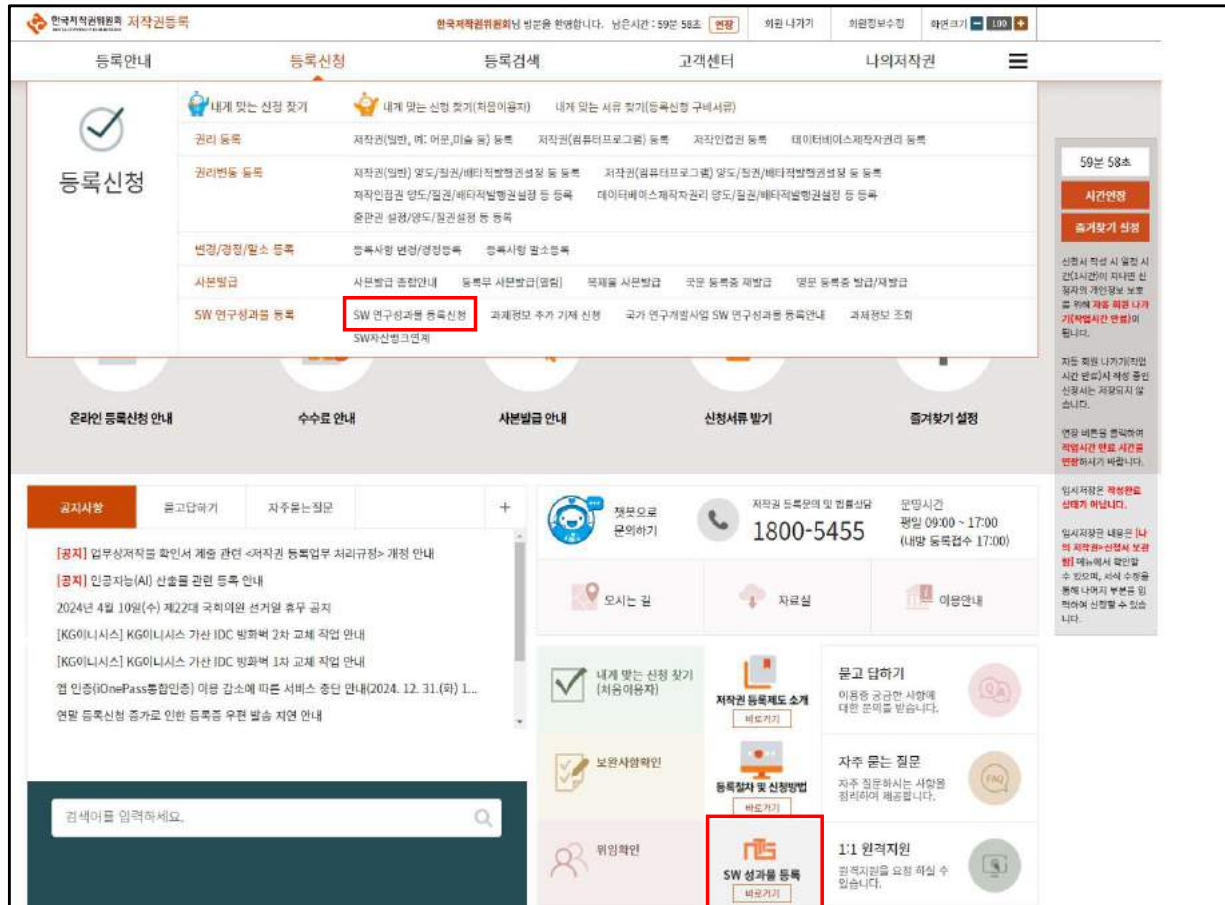


03 등록 절차



- 저작권 등록 시스템 접속 (<https://www.cros.or.kr>)
- 회원가입 후 로그인

03 등록 절차



① '등록신청 - SW 연구성과물 등록 - SW 연구성과물 등록 신청' 클릭

또는

② 'SW 성과물 등록 바로 가기' 클릭

03 등록 절차

한국저작권위원회 저작권등록

한국저작권위원회님 방문을 환영합니다. 남은시간 : 59분 57초

회원 나가기 회원정보수정 회원크기 100

등록안내 등록신청 등록검색 고객센터 나의저작권

등록신청

내게 맞는 신청 찾기

권리 등록

권리변동 등록

변경/결정/말소 등록

사본발급

SW 연구성과물 등록

SW 연구성과물 등록신청

과제정보 추가 기재 신청

국가 연구개발사업 SW 연구성과물 등록안내

과제정보 조회

SW자산링크연계

SW 국가연구개발 성과물 등록

한국저작권위원회
KOREA COPYRIGHT COMMISSION

저작권 등록

문의 : 1800-5455

SOFTWARE ASSET BANK

자산등록

문의 : 044-931-5320-1 / 02-2132-1431

☒ 과제정보(과제고유번호)가 있는 경우

과제정보 검색을 통해 과제고유번호를 입력하여 등록합니다.

☐ 과제정보(과제고유번호)가 없는 경우

무선 일반 프로그램저작권 등록 완료 후, 추후에 고유과제번호를 추가 가입하는 방법으로 SW국가연구성과물등록이 가능합니다.

신청시 유의사항

· 국가연구개발(R&D)성과는 해당 연구개발과제를 수행한 연구개발기관이 권리를 소유하게 되므로(국가연구개발혁신법 제16조제1항) 연구기관을 저작자로 신청하여 주시가 바랍니다. [개발자는 신청명세서의 항목에 참여할 자에 기재]

국가 R&D 성과등록

국가연구개발사업 등의 성과평가 및 성과관리에 관한 법률 제26조(연구성과 관리·유통 전담기관의 지정 등) 제1항 및 연구성과 관리·유통 전담기관 지정 고시(과학기술정보통신부고시 제2022-41호)에 따라 한국저작권위원회에 소프트웨어 연구개발성과물 등록할 수 있습니다.

59분 57초

시간연장

신청서 작성 시 일반 시간(시간)의 지나면 신청자의 개인정보 보호를 위해 자동 회원 나가기(작성시간 만료)이 됩니다.

자동 회원 나가기(작성시간 만료)시 작성 중인 신청서는 저장되지 않습니다.

연장 버튼을 클릭하여 작업시간으로 시간을 연장하시기 바랍니다.

- 과제 정보(과제 고유번호) 여부 체크
- '국가 R&D 성과등록' 클릭

03 등록 절차

한국저작권위원회 저작권등록

한국저작권위원회님 방문을 환영합니다. 남은시간 : 59분 22초 [연장](#) [회원 나가기](#) [회원정보수정](#) [회원크기](#) - 100 +

등록안내 등록신청 등록검색 고객센터 나의저작권

등록신청

내게 맞는 신청 찾기
권리 등록
권리변동 등록
변경/경정/말소 등록
사본발급
SW 연구성과물 등록
SW 연구성과물 등록신청
과제정보 추가 기재 신청
국가 연구개발사업 SW 연구성과물 등록안내
과제정보 조회
SW자선행크연계

SW 국가연구개발 성과물 등록

기준년도: 전세

과제고유번호: 1350008069 세부과제번호:

사업명: 과제명:

연구책임자: 전문기관명:

주관연구기관명:

* 검색 후 과제고유번호를 클릭하여 주세요.

검색

총 (1) 개 [전체: 1/1] 페이지

과제고유번호	세부과제번호	사업명		과제명	
		연구책임자	전문기관명	주관기관명	과제기간
1350008069	2000010010000017000008	21C 프론트어연구개발사업	도이머	유기디스플레이용 박막 재료 개발	한국전자통신연구원
			한국과학재단	2002-10-01~2003-06-01	

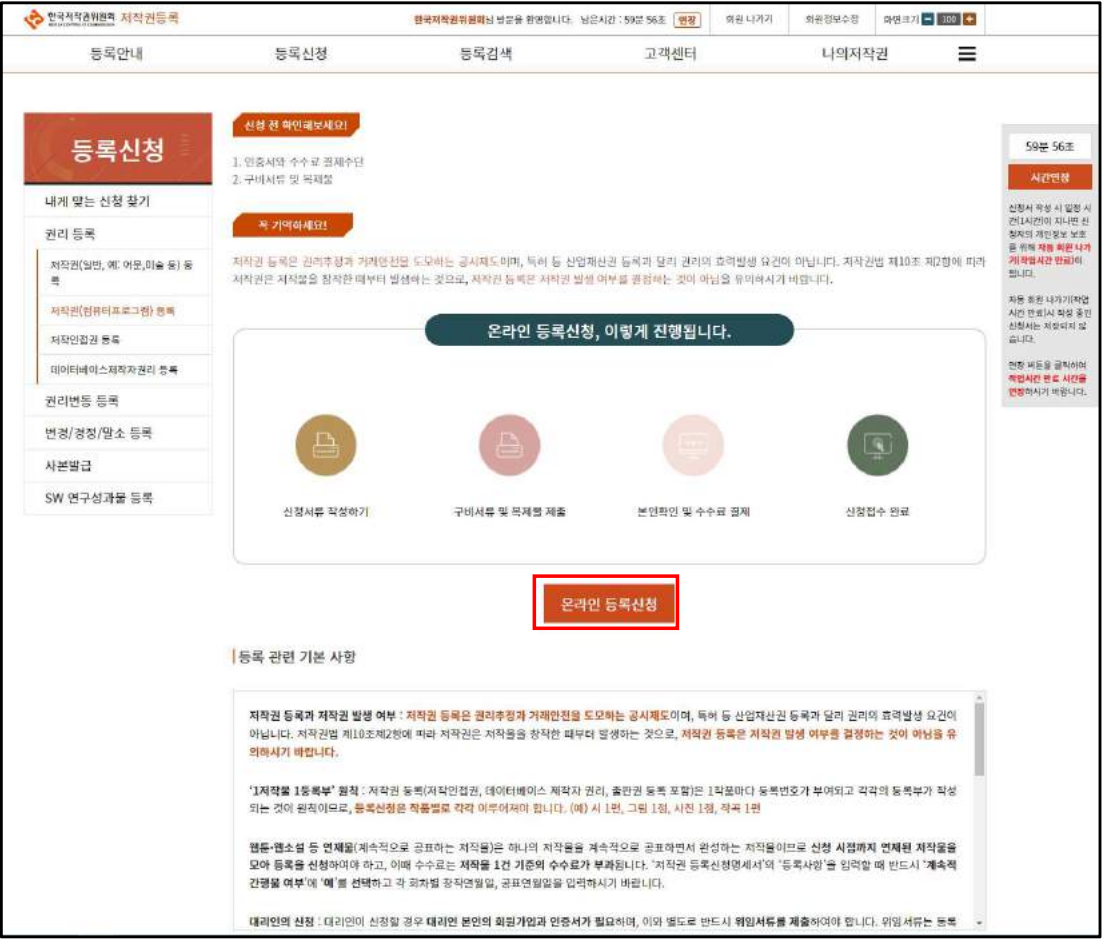
<< < 1 > >>

Tip! 입력항목을 모두 입력하지 않아도 되며, '과제고유번호' 항목만 정확히 입력해도 검색이 가능합니다.

- 과제 고유번호가 있는 경우, 해당 란에 입력 후 검색 클릭
- 검색 결과의 과제고유번호를 클릭

03 등록 절차

- '온라인 등록신청' 클릭



03 등록 절차

1. 저작권 등록 신청서 작성 단계

- 신규 신청인 경우 '아니오',
공표 사항을 추가로 신청하는
경우 '예' 선택
- 하단의 '다음' 클릭

The screenshot shows the '프로그램 등록 신청서' (Program Registration Application Form) on the Korean Copyright Commission's website. The form is titled '프로그램 등록 신청서' and includes a sub-header '권리 등록 대상 저작물이 기존에 등록되어 있는지 여부를 확인하고, 등록된 경우 해당 등록부를 검색하는 페이지입니다.' (This page is for confirming whether the work to be registered is already registered, and if so, searching for the corresponding registration record.)

The form contains a question: '등록하실 저작물이 이미 등록되어 있습니까?' (Is the work you are registering already registered?). Below the question are two radio buttons: '아니오' (No) and '예' (Yes). The '아니오' button is selected and highlighted with a red box.

Below the radio buttons is a red button labeled '다음' (Next), which is also highlighted with a red box.

On the right side of the form, there is a '시간연장' (Time Extension) section with a timer showing '59분 57초' (59 minutes 57 seconds). Below the timer, there is a note: '신청서 작성 시 일정 시간(1시간)이 지나면 신청자의 개인정보 보호를 위해 자동 회원 나가기(작성시간 만료)이 됩니다.' (When you create an application, if a certain time (1 hour) passes, the system will automatically log you out (writing time limit) to protect your personal information.)

At the bottom of the right side, there is a note: '연장 버튼을 클릭하여 작성시간 만료 시간을 연장하시기 바랍니다.' (Please click the extension button to extend the writing time.)

03 등록 절차

1. 저작권 등록 신청서 작성 단계

- 저작자가 직접 신청하는 경우 '본인'에 체크,
대리인이 대리신청하는 경우 '대리인'에 체크
- 필수 기재 항목 모두 입력 후 하단의 '다음' 클릭

프로그램 등록 신청서

신청인(등록권리자)과 그 대리인에 대한 정보를 입력하는 저작권 등록신청서 작성 페이지입니다. 각 항목 입력란에 마우스를 올리면 안내되는 설명에 따라 정확히 입력하시기 바랍니다.

귀하는 등록권리자 "본인"과 그의 "대리인" 중 어디에 해당하십니까? ☒ 본인 ☐ 대리인

신청인(등록권리자) * 인공지능(AI)은 저작(권)자/연필권자/데이터베이스제작자가 아닙니다.

* 법인명 (한글)	한국저작권위원회		
	* 법인등기부등본의 법인명 기재		
* 법인명 (한자)			
* 법인명 (영문)			
* 국적	대한민국		
* 고객번호	220200144670		
* 우편번호	52851	우편번호 찾기	
* 주소주소 소재지	경상남도 천주시 수호로 117		
	(충무공동)		
* 담당자 이메일	reg	@ copyright.or.kr	직접입력
* 휴대전화	010	-	
* 전화번호 (자택)	02	-	
* 전화번호 (회사)	055	-	792 - 0280

* 공통저작자는 다음페이지에 추가 입력할 수 있습니다.

신청인 정보 숨기기

다음

59분 20초
시간연장
임시저장

신청서 작성 시 입력 시간(시간)이 지나면 신청자의 개인정보 보호를 위해 자동 회항 나가(백업시간 만료)이 됩니다.

자동 회항 나가(작성 시간 만료)시 작성 중인 신청서는 저장되지 않습니다.

연한 버튼을 클릭하여 작업시간 만료 시간을 연장하시기 바랍니다.

임시저장은 작성완료 상태가 아닙니다.

임시저장된 내용은 [나의 저작권] - 신청서 보관함] 메뉴에서 확인할 수 있으며, 저장 수첩을 통해 나머지 부분을 입력하여 신청할 수 있습니다.

03 등록 절차

1. 저작권 등록 신청서 작성 단계

등록신청

내게 맞는 신청 찾기

권리 등록

저작권(일반, 예: 어문, 미술 등) 등록

저작권(컴퓨터프로그램) 등록

저작인접권 등록

데이터베이스제작자권리 등록

권리변동 등록

변경/경정/말소 등록

사본발급

SW 연구성과물 등록

프로그램 등록 신청서

신청인(등록권리자)과 그 대리인에 대한 정보를 입력하는 저작권 등록신청서 작성 페이지입니다. 각 항목 입력란에 마우스를 올리놓으면 안내되는 설명에 따라 정확히 입력해 주시기 바랍니다.

귀하는 등록권리자 "본인"과 그의 "대리인" 중 어디에 해당하십니까?

☒ 본인
 ☐ 대리인

신청인(등록권리자) * 원공저능(AI)은 저작(권)자/인접권자/데이터베이스제작자가 아닙니다.

신청인 정보 펼치기

등록권리자 본인은 다음 중 어디에 해당하십니까?

☒ 저작자본인
 ☐ 공동저작자

첨부서류 제출

업무상저작물 확인서

※ 업무상저작물의 요건을 충족하는지 반드시 확인(금지사항 참조)하시고 업무상저작물 확인서를 제출하여 주시기 바랍니다.

원·변조가 불가한 PDF파일 또는 사진파일(JPG, PNG 등) 등의 형태로 제출 바랍니다. 파일 선택 후에 전송 버튼을 클릭하셔야 제출이 완료됩니다.

항목

제출방법

첨부파일

업로드

삭제

※ 추가 제출 서류가 있습니까? 파일 추가 버튼을 누르세요. 파일 선택 후 전송 버튼을 클릭하여야 제출이 완료됩니다.

서류

파일명

파일 추가

59분 57초

시간연람

임시저장

신청서 작성 시 일정 시간(1시간)에 지나면 신청자의 개인 정보는 보존을 위해 자동 회한 나가(작성시간 만료)이 됩니다.

자동 회한 나가(작성 시간 만료)시 작성 중인 신청서는 저장되지 않습니다.

연장 버튼을 클릭하여 작업시간 연로 시간을 연장하시기 바랍니다.

임시저장은 작성완료 상태가 아닙니다.

임시저장한 내용을 [나의 저작권>신청서 보관함] 메뉴에서 확인할 수 있으며, 서식 수정을 통해 나머지 부분을 입력하여 신청할 수 있습니다.

- 단독 저작자인 경우 '저작자본인'에 체크, 공동저작자인 경우 '공동저작자'에 체크 후 공동저작자 정보 추가
- 해당되는 첨부서류 제출
 - 법인 등의 업무상저작물인 경우: 업무상저작물 확인서
 - 대리인 신청인 경우: 위임장+위임인의 신분증명서류
 - 공동저작자 신청인 경우: 단독신청승낙서+공동저작자의 신분증명서류+저작자목록지

20

한국저작권위원회

03 등록 절차

2. 신청 명세서 작성 단계

프로그램 등록 신청명세서 과제 고유 번호(1350008069) [SW연구성과물 작성 예시 보기] 기존 등록정보 미리보기

※ 저작물에 대한 정보를 입력하는 저작권등록신청명세서/프로그램에 개요의 작성 페이지입니다. 각 항목에 마우스를 올리면 안내되는 설명에 따라 정확히 입력하시기 바랍니다. 작성된 내용은 등록부에 등재되며 등록이 완료된 후에는 다시 변경할 수 없으니, 이점 유의하시어 작성해 주시기 바랍니다.

프로그램 등록신청명세서 * 인공지능(AI) 산출물은 등록대상이 아닙니다.

프로그램 명칭	실제로 사용했거나 사용할 명칭 기재(외국어 한글 병기) <small>* 외국어 제액은 한글을 함께 기재.</small>
창작연월일 (창작완료일)	창작이 최종 완료된 날
공표여부	저작물을 창작한 뒤 공표한 경우 최초로 공표한 날
프로그램 종류	저작물과 가장 일치하는 종류 선택 <small>*종류는 소분류까지 선택해주시기 바랍니다. 해당사항이 없을 경우 '기타'로 선택해주시기 바랍니다.</small>
4차산업	4차산업 관련 저작물일 경우 해당 분야 선택 (등록종이나 등록부에는 표시되지 않음)
적용분야	프로그램이 적용되는 분야
본 프로그램의 특징	프로그램의 주요 기능을 구현하기 위한 기술적인 특징 <small>* 총분한 설명이 되도록 자세히 기재 Byte = 0/ 2000 (한글 1글자 3Byte)</small>
주요기능	프로그램의 주요한 기능(특징과는 구별되도록 기재) <small>* 총분한 설명이 되도록 자세히 기재 Byte = 0/ 3000 (한글 1글자 3Byte)</small>

- 프로그램 개요를 작성하는 프로그램 등록 신청 명세서 작성 페이지
- 저작물의 명칭과 창작연월일 및 공표 연월일 작성
- 저작물과 가장 일치하는 종류를 선택
- 적용분야, 프로그램 특징, 주요 기능 기재

03 등록 절차


2. 신청 명세서 작성 단계

- 사용방법 기재
- 판매구분, 사용기종, 사용OS, 사용언어, 필요한 프로그램 체크
- 업무상저작물의
업무상 작성에 참여한 사람의
성명 및 생년월일 기재
※ 창작자 경력 증명 활용 가능

■ 사용방법	<p>프로그램을 실행하기 위한 방법</p> <p><small>*충분한 설명이 되도록 자세히 기재 Byte = 0/ 2000 (한글 1글자 3Byte)</small></p>
■ 판매구분	<p><input checked="" type="radio"/> 비상업용 <input type="radio"/> 상업용</p>
■ 사용기종	<p><small>*사용기종: 제출한 프로그램 복제물의 설치 실행되는 기종을 선택합니다.</small></p> <p>프로그램이 실행되는 기기의 명칭이나 설치 구동되는 기종(중복선택 가능)</p>
■ 사용OS	<p><small>*사용OS: 제출한 프로그램이 구동되는 운영체제를 사용기종과 일치하도록 선택합니다.</small></p> <p>프로그램이 구동되는 운영체제(사용 기종과 매칭되는 사용OS 선택)</p> <p> <input type="checkbox"/> Windows NT <input type="checkbox"/> Windows XP <input type="checkbox"/> Windows Vista <input type="checkbox"/> Windows 7 <input type="checkbox"/> Windows 8 <input type="checkbox"/> Windows 10 <input type="checkbox"/> Windows Svr 2012 <input type="checkbox"/> Mac OS <input type="checkbox"/> Mac OS X <input type="checkbox"/> UNIX <input type="checkbox"/> Solaris <input type="checkbox"/> HP-UX <input type="checkbox"/> IBM AIX <input type="checkbox"/> LINUX <input type="checkbox"/> Ubuntu <input type="checkbox"/> Fedora <input type="checkbox"/> CentOS <input type="checkbox"/> Redhat <input type="checkbox"/> Android <input type="checkbox"/> IOS <input type="checkbox"/> EMBEDDED OS <input type="checkbox"/> 기타 </p>
■ 사용언어	<p><small>*사용언어: 제출한 프로그램 복제물의 소스코딩 시 사용한 개발 언어명을 선택합니다.</small></p> <p>프로그램 소스코딩 시 사용한 언어(중복선택 가능)</p> <p> <input type="checkbox"/> FORTRAN <input type="checkbox"/> PASCAL <input type="checkbox"/> C <input type="checkbox"/> C++ <input type="checkbox"/> VC++ <input type="checkbox"/> C# <input type="checkbox"/> DELPHI <input type="checkbox"/> POWERBUILDER <input type="checkbox"/> T <input type="checkbox"/> ASP <input type="checkbox"/> PHP <input type="checkbox"/> JSP <input type="checkbox"/> XML <input type="checkbox"/> Python <input type="checkbox"/> Assembly <input type="checkbox"/> PL-SQL <input type="checkbox"/> Matlab <input type="checkbox"/> Labview <input type="checkbox"/> javascript(Node.js) <input type="checkbox"/> R <input type="checkbox"/> Dart <input type="checkbox"/> swift <input type="checkbox"/> Go <input type="checkbox"/> Objective-C <input type="checkbox"/> PCL <input type="checkbox"/> Kotlin <input type="checkbox"/> 기타 </p>
필요한 프로그램	<p><small>*본 프로그램을 구동시키기 위하여 다른 프로그램이 필요합니까?</small></p> <p><input type="radio"/> 예 <input checked="" type="radio"/> 아니오</p>
업무상 창작 참여자명	<p>업무상저작물의 업무상 작성에 참여한 사람의 성명 및 생년월일</p> <p><small>*필요시, '추가' 버튼을 클릭하여 작성바랍니다.</small></p> <p style="text-align: right;">추가</p>

03 등록 절차

3. 복제물 제출 단계

 복제물 제출 방법을 선택하십시오.

☒ 인터넷 전송 (복제물 첨부) ☐ 우편 또는 방문 제출

복제물 제출 형태

분쟁발생시 정확한 입증을 위하여 가급적 소스파일을 제출하시기 바랍니다. 제출된 복제물은 엄격한 보안상태로 보관됩니다.

복제물 제출 형태 ☐ 소스파일 ☐ 오브젝트파일 ☐ 실행파일

복제물 업로드 복제물제출종합안내

종류	복제물 정보
복제물	<div>업로드 삭제</div>

복제물은 압축파일(zip)로 업로드 해주시길 바랍니다.
저작권등록은 '1저작물 1등록'을 원칙으로 합니다. 따라서 신청하시는 저작물 1건에 대한 복제물(저작물 사본)만 제출하여 주시기 바랍니다.

저장

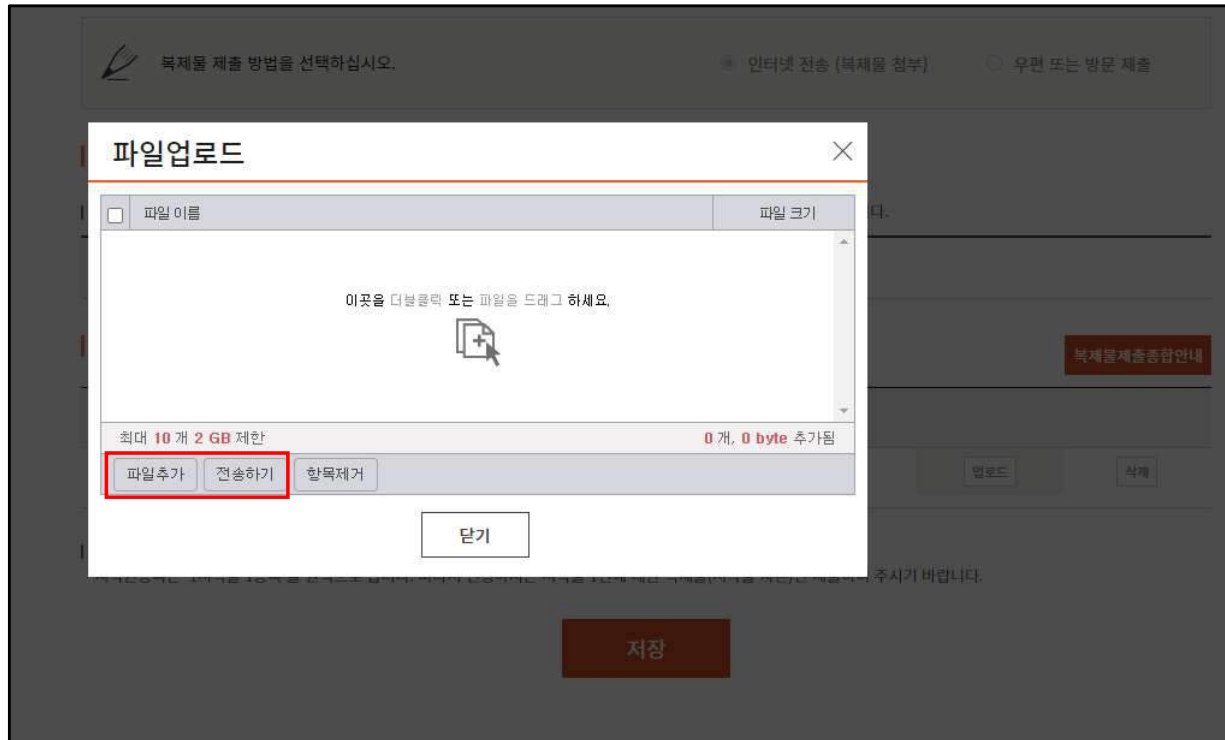
- 복제물 제출 방법 선택
- 인터넷 전송,
우편 또는 방문 제출 중 선택

- 복제물 제출 형태 선택
- 중복 선택 가능,
반드시 제출 파일 전체를
압축파일(zip)형태로 묶어
제출

※ .exe 파일은 보안상의
이유로 업로드가 불가하므로
반드시 압축파일 형태로
업로드해야 합니다.

03 등록 절차

3. 복제물 제출 단계



- 복제물 인터넷 전송 방법
 - '업로드' 버튼 클릭 후
 - ① 신청하려는 저작물 파일을 마우스로 끌어 박스 안으로 옮기기 또는
 - ② 파일 추가 버튼을 클릭하여 직접 파일을 선택하여 추가
 - 파일 추가 후 하단의 '전송하기' 버튼 클릭

03 등록 절차

4. 작성서류 및 복제물 확인 단계

등록신청

내게 맞는 신청 찾기

권리 등록

- 저작권(일반, 예 어문·미술 등) 등록
- 저작권(컴퓨터프로그램) 등록
- 저작연접권 등록
- 데이터베이스제작자권리 등록
- 권리변동 등록
- 변경/경정/말소 등록
- 사본발급
- SW 연구성과물 등록

프로그램 등록 신청서

해당 신청서류에 대한 내용을 정확히 작성하셨는지 확인하는 페이지입니다. [작성서류확인] 버튼을 클릭 하신 후 신청서 및 모든 첨부서류를 확인하여 다음으로 진행됩니다.

신청목록

선택	제목	저작물종류	상태	비고
<input type="checkbox"/>	음악정보 통합 관리 프로그램	음성프로그램	신청서[작성완료]	작성서류확인 복제물확인

삭제 추가 신청(신청서 복사) 추가 신청(신규) **다음**

56문 26초

시간연장

신청서 작성 시 일반 시간(1시간)의 지나면 신청자의 개인정보 보호를 위해 자동 저장 나가기(작업시간 완료)가 됩니다.

자동 저장 나가기(작업 시간 만료)시 작성 중인 신청서는 저장되지 않습니다.

만약 버튼을 클릭하여 복제시간 만료 시간을 연장하시게 됩니다.

- 입력한 정보를 최종적으로 재확인하는 페이지
- 작성 서류 및 복제물 확인을 완료한 후 '다음' 버튼 클릭

03 등록 절차

등록신청

내게 맞는 신청 찾기

권리 등록

지작권(일반, 예: 어문, 미술 등) 등록

지작권(컴퓨터프로그램) 등록

지작인정권 등록

데이터베이스제작자권리 등록

권리변통 등록

변경/경정/말소 등록

사본발급

SW 연구성과물 등록

결제금액 확인 및 본인 인증

해당 신청에 대한 수수료 등 결제 예정 금액을 확인하고, 결제 전 등록신청인 본인 확인을 위하여 **원중서 인증 절차**를 진행하는 페이지입니다.

동일한 신청인이 동시에 같은 종류의 등록을 11건 이상 신청하는 경우, 10건 초과건에 대하여는 대량등록 불인이 적용됩니다. (같은 상세내용은 수수료 안내 페이지 참조) 단, 해당 신청건들을 서식보관함에 업로드 일시에 일괄결제를 경우에만 대량불인이 적용됨을 알려드립니다.

타인의 저작물을 등록하거나 자신과 다르게 허위등록을 한 경우에는 저작권법 제136조 제2항에 따라 신청인이 법적 책임을 지게 될 수도 있으나 유예하시기 바랍니다.

수수료 결제 예정내역

선택	신청종류	제호	수수료	등록세	계
<input type="checkbox"/>	컴퓨터프로그램저작물 ...	용역정보 통합 관리 프로그램	50,000	3,600	53,600
합계					53,600

※ 본제 목록 중 일부만 열람하실 경우, 해당하지 않는 신청건을 선택하신 후 [선택삭제] 버튼을 클릭해주시기 바랍니다.

선택삭제

선택 초기화

이전

확인

59분 59초

시간연장

신청서 작성 시 유효 시간(1시간)이 지나면 신청자의 개인정보 보호를 위해 자동 파면 나가기(작업시간 연료)이 됩니다.

자동 파면 나가기(작업 시간 만료시 작성 중인 신청서는 저장되지 않습니다.

연장 버튼을 클릭하여 작업시간 연료 시간을 연장하시게 바랍니다.

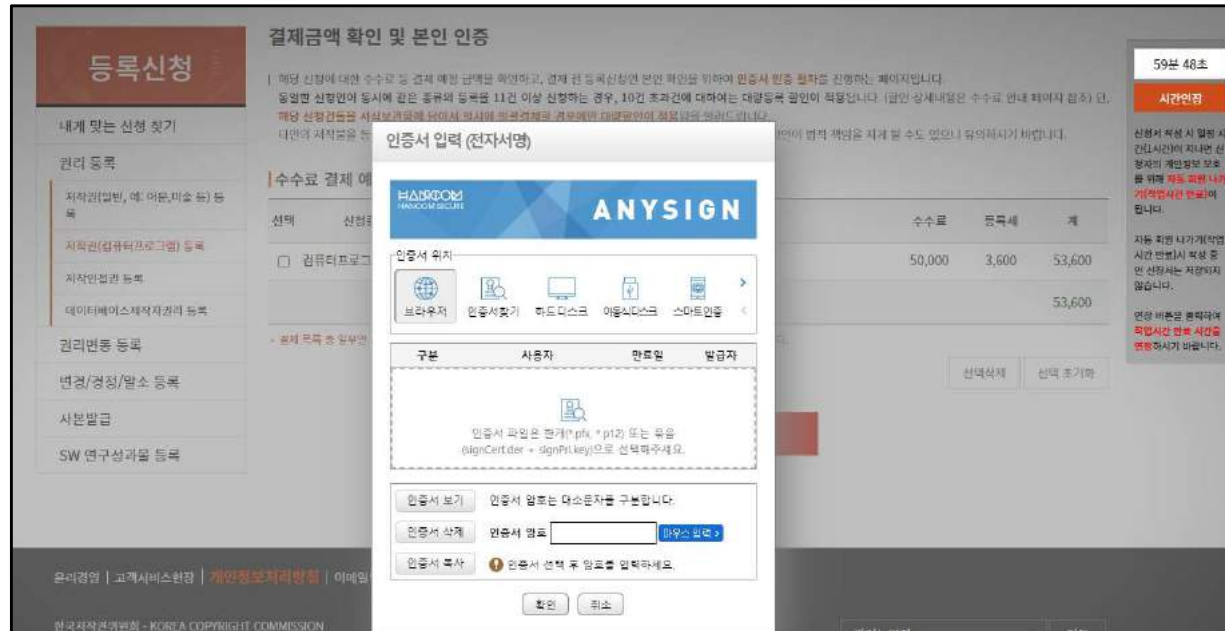
5. 결제금액 확인 및 본인인증 단계

- 수수료 결제 예정 내역 확인 후 하단의 '확인' 버튼 클릭
- 프로그램: 53,600원 (건당/온라인)
※ 일시에 11건 이상 등록시 11번째부터 건당 13,600원

03 등록 절차

5. 결제금액 확인 및 본인인증 단계

- 본인 확인을 위한 온라인 전자서명 절차
 - 본인 인증서의 위치를 확인하고, 암호를 입력한 뒤 '확인' 클릭



03 등록 절차

6. 등록증 수령 정보 확인 및 수수료 결제 단계

The screenshot shows the '등록신청' (Registration Application) page. On the left is a sidebar with a menu: '내게 맞는 신청 찾기' (Find application suitable for me), '권리 등록' (Right Registration), '저작권(일반, 예: 어문, 미술 등) 등록' (Copyright (General, e.g., Literary, Art, etc.) Registration), '저작권(컴퓨터프로그램) 등록' (Copyright (Computer Program) Registration), '저작인접권 등록' (Neighboring Rights Registration), '데이터베이스제작자권리 등록' (Database Maker's Rights Registration), '권리변동 등록' (Right Transfer Registration), '변경/경정/말소 등록' (Change/Correction/Revocation Registration), '사본발급' (Copy Issuance), and 'SW 연구성과권 등록' (SW Research Achievement Rights Registration). The main content area is titled '등록증 수령정보 확인 및 수수료 결제' (Check registration certificate receipt information and pay fee). It contains instructions: '등록증 수령정보 입력과 수수료 결제를 위한 페이지입니다.' (This is a page for entering registration certificate receipt information and paying fees.), '등록 완료시 교부되는 등록증의 수령방법을 선택하고 관련 정보를 정확히 입력하시기 바랍니다.' (After registration is complete, select the method of receiving the registration certificate and enter the related information accurately.), and '무원수령으로 신청한 경우 등록증의 분실 또는 배송오류를 방지하기 위하여 위원의 부담으로 등가우편으로 발송됩니다. 인터넷(직접출력)으로 신청한 경우 등록이 완료되면 나의저작권 > 신청진행현황 메뉴에서 출력하시기를 바랍니다.' (In the case of applying for non-receipt, the registration certificate will be sent by registered mail at the discretion of the committee to prevent loss or delivery error. In the case of applying via internet (direct output), after registration is complete, please print it from the My Copyright > Application Progress menu.). Below the instructions are radio buttons for '수령방법' (Receipt Method): '우편(일반등기)' (Post (General Registered Mail)), '직접 수령(위원회 방문)' (Direct Receipt (Visit to the Committee)), and '인터넷(직접 출력)' (Internet (Direct Output)), with the last one selected. At the bottom are two buttons: '이전' (Previous) and '결제' (Payment), with the '결제' button highlighted with a red border. On the right side of the page, there is a '시간인장' (Time Stamp) section showing '59분 5초' (59 minutes 5 seconds) and a warning: '신청서 작성 시 열한 시간(시간)의 제한된 신청자의 개인정보 보호를 위해 자동 퇴장 시간이(작업시간 만료)이 됩니다.' (When writing the application, the application time is limited to 11 hours (time) to protect the personal information of the applicant. Automatic logout time (operation time expiration) will occur.). Below this is another warning: '자동 퇴장 나가게(작업 시간 만료)시 작성 중인 신청서는 저장되지 않습니다. 만약 바뀐을 클릭하여 작업시간 만료 시간을 연장하시기를 바랍니다.' (When automatic logout occurs (operation time expiration), the application in progress will not be saved. If you click 'Change', you can extend the operation time. Please click 'Change' to extend the operation time.).

- 등록 완료 시 발급되는 등록증의 수령 방법 선택
- 관련 정보를 정확히 입력한 후 하단의 '결제' 버튼 클릭

03 등록 절차

6. 등록증 수령 정보 확인 및 수수료 결제 단계

- 신용카드, 실시간 계좌이체, 무통장 입금, 휴대폰 결제 중 하나의 결제수단 선택 후 수수료 결제

※ 주의사항

무통장 입금의 경우, 기한 내에 수수료를 모두 납부해야 접수가 완료됩니다.

3일 이내 미입금 시 자동취소되며, 신청서를 다시 작성해야 합니다.

03 등록 절차

7. 신청접수 완료 및 진행 현황 확인 단계

등록신청

내게 맞는 신청 찾기

권리 등록

권리변동 등록

변경/결정/말소 등록

사본발급

SW 연구성과물 등록

등록 신청 완료

접수번호	신청종류	제호	신청일자
2024-000282	음용프로그램	음역정보 통합 권리 프로그램	2024-04-24

• 접수하신 내역은 나의 저작권 > 신청 진행현황에서 진행상황을 확인하실 수 있습니다.

결제정보

결제방법(지불수단)	신용카드
결제완료금액	53,600원
주문 번호	INlpayTest_1713941693102

* 미입금 취소 시 신청서를 재작성하여 신청해야 합니다. (입금 기한 연장 불가)
* 결제정보는 '나의저작권>신청진행현황'에서도 해당 건 처리상태를 클릭하여 확인할 수 있습니다.

확인

59분 54초

사건연락

신청서 작성 시 완료 시
연(시간)에 지나면 신
정자의 개인정보 보호
을 위해 자동 회신 나가
기(작성시간 완료)에
됩니다.

자주 확인 내기가(작성
시간 연(시간)에 작성 중
인 신청서는 저장되지
않습니다.

연락 버튼을 클릭하여
제출시간 완료 시간을
연락하시기 바랍니다.

- 저작권 등록 신청 완료 후 하단의 '확인' 버튼을 클릭하여 신청 진행 현황 확인 가능

03 등록 절차



※ 프로그램 저작물 등록 신청 이후 절차

- 주말 및 공휴일 제외 7일의 심사기간 소요
- 서류와 요건에 하자가 없는 경우 - 등록 완료
- 하자가 있는 경우 - 신청 반려 또는 서류 보완 단계로
- 서류 보완 완료 이후 등록 심사 절차 개시

※ SW 연구성과물 등록 유의사항

- 국가연구개발사업의 SW 연구성과물을 등록하실 때도 일반적인 프로그램 등록을 하실 때와 마찬가지로 프로그램등록 신청서 및 첨부서류들은 모두 제출하셔야 하며,
오프라인으로 신청하는 경우에는 「연구성과 등록 · 기탁 양식」도 제출하셔야 합니다.
- 국가 R&D사업을 통한 성과이므로 신청자(등록 관리자)는 개인이 아닌 기업이 되어야 하며,
해당기업 소속 직원은 대리인 등록으로 진행하셔야 합니다.



04 등록 사항 확인

04 등록 사항 확인

나의 저작권

나의 등록정보

신청진행현황

이메일신청진행현황

보완사항확인

위임승낙확인

신청서보관함

등록부 e-mail/전화 변경

포괄위임(대리인코드) 발급

국가연구자번호 등록

신청 진행현황

신청구분: ☒ 등록 신청 ☐ 등록부 열람, 사본발급 신청 ☐ 등록증 재발급 신청 ☐ 복제를 복제 신청 ☐ 영문 등록증 발급/재발급 신청 ☐ 포괄위임(대리인코드) 발급 신청

신청일자: 2024-04-24 ~ 2024-04-24

진행경과에 따라 「접수완료>접수[보완중,보완완료,보완완료]>심사중>온라인발급[대기]/우편발송/방문수령[대기]」로 표시됩니다.
* 상세한 설명은 우측 '더보기' 또는 해당 신청 건의 처리상태를 클릭하여 확인하실 수 있습니다.

검색

온라인발급(인도) 1건

☒ 전체 ☐ 접수심사 ☐ 등록완료 ☐ 취하/반려

선택	등록부번호	접수번호 (등록번호)	제목	제출여부 (인증서인용)	처리상태	접수일자	담당자
<input type="checkbox"/>	컴퓨터프로그램...	2024-000282 (C-2024-000...	음악정보 통합 관리 프로그램	온라인발급...	2024-04-...	-	-

변제금지출

신청취하

신청서 보기/종료

접수증·영수증 출력

등록증 발급

온선조제

수령방법확인

백분다문화

• 위젯 이전에서는 속력을 하실 수 없습니다.

• 등록증 출력은 크롬브라우저를 이용해 주세요.

• 음악오류 발생시 (02)752-0264, 0265, 0266, 0267, 0278, (02)669-0026, 0030, 0049 로 연락 바랍니다.

57분 3초

시간연장

신청서 작성 시 열람 서
간접시간이 지나면 선
정자의 개입으로 보호
를 위해 자동 회람 나가
기(백분다문화)이
됩니다.

자동 회한 나가기(작업
시간 연방)시 작성 중
의 신청서는 저장되지
않습니다.



- 저작권 등록증 수령
 - 신청당시 수령방법을
 - ① “온라인”으로 선택한 경우
‘나의저작권>신청진행현황’에서
등록증 발급
 - ② “우편”으로 선택한 경우
등록완료 이후 일반등기로 발송
(약 일주일 소요)
 - ③ “직접수령”으로 선택한 경우
위원회에 직접 방문하여 수령
(접수증 지참 필요)

04 등록 사항 확인

등록검색

등록정보

SW 연구개발 연구성과물

등록공보

등록 현황

SW 연구성과물 조회

SW연구성과물이란 국가연구개발사업(R&D)을 통해 창출된 컴퓨터프로그램저작물로 '국가연구개발혁신법 시행령 제33조'에 따라 등록된 SW정보를 확인할 수 있습니다.

등록번호

예, C-2019-123456

프로그램명

저작자명

등록기간

예, 2020-07-01

예, 2020-07-01

과제고유번호

예 1234567999

검색

총 (0) 개 [전체: 1/1] 페이지 10줄 보기 이동

순번	등록번호	종류	제호	등록일자	저작자
----	------	----	----	------	-----

<< < > >>

59분 51초

시간연장


신청서 작성 시 일정 시간(1시간)이 지나면 신청자의 개인정보 보호를 위해 자동 회원 나가기(작업시간 만료)이 됩니다.

자동 회원 나가기(작업 시간 만료)시 작성 중인 신청서는 저장되지 않습니다.

연장 버튼을 클릭하여 작업시간 만료 시간을 연장하시기 바랍니다.

- 저작권 등록 페이지의 '등록 검색>SW 연구개발 연구성과물' 메뉴에서 조회하여 정상 등록 확인 가능

35

 한국저작권위원회

04 등록 사항 확인

등록안내
등록신청
등록진척
고령센터
나의자적권

등록신청

내게 맞는 신청 찾기		내게 맞는 신청 찾기(처음아문자)		내게 맞는 서류 찾기(등록신청 구비서류)	
권리 등록	저작권(일반, 예: 어문·미술 등) 등록	저작권(컴퓨터프로그램) 등록	저작인접권 등록	데이터베이스제작자권의 등록	
권리연동 등록	저작권(일반) 발도/참권/배타적발행권설정 등 등록 저작권인접권 발도/참권/배타적발행권설정 등 등록 출판권 설정/발도/참권설정 등 등록	저작권(컴퓨터프로그램) 발도/참권/배타적발행권설정 등 등록 저작권인접권 발도/참권/배타적발행권설정 등 등록 데이터베이스제작자권 발도/참권/배타적발행권설정 등 등록			
연결/정정/일소 등록	등록사항 변경/상정등록	등록사항 말소등록			
사본발급	사본발급 증명안내	등록부 사본발급(열람)	복제물 사본발급	국문 등록증 재발급	영문 등록증 발급/재발급
SW 연구성과를 등록	SW 연구성과를 등록신청	과제정보 추가 기재 신청	국가 연구개발사업 SW 연구성적을 등록안내	과제정보 조외	
SWA산업크레게					

사본발급

- 사본발급 증명안내
- 등록부 사본발급(열람)**
- 복제물 사본발급
- 국문 등록증 재발급
- 영문 등록증 발급/재발급

SW 연구성과를 등록

온라인 발급신청, 이렇게 진행됩니다.

신청서류 작성하기

구비서류 제출

본인확인 및 수수료 결제

신청집수 완료

온라인 발급신청

[신청 관련 기본 사항]

- 신청인 및 신청대상 : 유형에 따라 다음과 같이 제한됨에 유의
 - 가. 등록부 열람 · 사본발급
 - 등록부에는 등록을 자체가 첨부되어 있지 않으며, 일반인 누구나 등록부의 열람 · 사본발급을 신청할 수 있습니다.
 - 다만, 어문 · 미술 등 일반저작물의 등록부는 2005년 이후의 등록부에 한하여 온라인 등록시스템을 이용한 신청이 가능하며, 2004년 이전의 등록부의 열람 · 사본발급은 위임의 방문 또는 우편으로만 신청이 가능합니다.
 - 나. 등록증 재발급
 - 등록권리자(또는 대리인)는 본인 이 등록한 부분의 등록증만 재발급 받을 수 있습니다. 매번, 저작자가 1순위로 저작권 등록을 완료 한 뒤, 해당 저작자 산출을 영도하여 그 사항을 등록된 경우, 2순위 저작재산권 권리인등 등록증은 2순위 권리자인 발급 가능합니다.
 - 등록증 재발급은 중시의 납부를 방지하기 위하여 온라인신청에 의한 재발급 횟수가 1달 1회로 제한됩니다.
- 모재물 목재

- 과제정보가 확인되는 증빙서류가 필요한 경우,
'등록신청>등록부
사본발급(열람)' 메뉴에서
등록부를 발급받아 과제 정보
확인 가능

04 등록 사항 확인

프로그램 등록부			
프로그램 등록번호		C-2024-C00049	
프로그램의 명칭		음악정보 통합 관리 프로그램	
합작연월일		2024.01.01	종표연월일
등록연월일		2024.04.24	
프로그램 지정자	성명 또는 상호	한국저작권위원회	114971-0037419
	주소 및 소재지	경상남도 진주시 소호로 117 한국저작권위원회 (충무동)	
	지분	100%	
프로그램 개발에 연관 사항		소스파일 File (on-line) 1	
프로그램저작권			
순위	사		
1	등록 부문	컴퓨터프로그램저작물 저작권 등록	
	신청인	한국저작권위원회 (114971-0037419)	
	저작(권)자	경상남도 진주시 소호로 117 한국저작권위원회 (충무공동)	
		한국저작권위원회(1/1) 114971-0037419	
	등록 원 인	경상남도 진주시 소호로 117 한국저작권위원회 (충무공동)	
		저작자: 한국저작권위원회,	
	합작: 2024.01.01		
④ 접수 연 호	2024-000292		
⑤ 접수 연 자	2024.04.24		
⑥ 등록 연 자	2024.04.24		

[illegible]

- 프로그램 등록부 예시
 - 과제번호, 업무상저작물의 업무상
작성에 참여한 사람의 성명 및
생년월일 확인 가능

감사합니다

