

# 2024년 귀속 연말정산 프로그램 매뉴얼

## [목차]

[00. 로그인하기]	2
[01. 기초 정보 입력]	
■ 사용자 기본정보	3
■ 연말정산 기본 설문	4
■ 종전 근무지 정보	6
■ 부양가족 정보	9
[02. 국세청 자료 업로드]	
■ 국세청 자료 등록	11
[03. 연말정산 입력]	
■ 신용카드	23
■ 보험료	25
■ 의료비	26
■ 교육비	31
■ 기부금	32
■ 주택자금관련	34
■ 연금보험	43
■ 투자조합출자 등 소득공제	44
■ 그 밖의 소득공제	46
■ 추가 세액공제(감면)	48
[04. 결과 조회/출력]	
■ 연말정산 저장 및 결과	50
■ 제출서류	55

## [00. 로그인하기]

- 회사코드, 아이디, 비밀번호를 입력하고 로그인 하세요.

# Login

## 2024

회사코드

아이디

비밀번호

비밀번호 초기화

사용자 로그인

☒ 회사코드/사원번호 저장
 ☐ 관리자 여부
 

회사코드 검색

2023 바로가기

2022 바로가기

2021 바로가기

2020 바로가기

2019 바로가기

2018 바로가기

간편한 연말 정산

more

연말 정산을 시작하기 앞서 국세청 간소화 서비스(www.yesone.go.kr)를 통해 연말정산 파일 또는 간편영수증을 준비하여 주시길 바랍니다.

연말 정산 가이드

more

연말 정산 시 소득공제 신고서를 비롯하여 제출해야 할 서류에 대한 정보를 제공합니다.

- 회사 설정에 따라 Login 화면이 생략될 수 있습니다.
- 아이디는 사번, 초기 비밀번호는 주민번호 뒷자리로 세팅 됩니다. 로그인 후 변경해주세요.

## [01. 기초 정보 입력]

### ■ 사용자 기본정보

현재 보이는 정보가 내 정보와 일치하는지 확인하세요.

만약 나의 정보, 급여 등이 잘못되었다면, 연말정산 담당자에게 문의하세요.

01. 기초 정보 입력		02. 국세청 자료 업로드		03. 연말 정산 입력		04. 결과 조회/출력																																					
사용자 기본정보		사용자 기본정보																																									
연말정산 기본설문		<table border="1"> <tr> <td>사원번호</td> <td>2222</td> <td>성명</td> <td>고길동</td> <td>주민번호</td> <td colspan="3">750101-1234567</td> </tr> <tr> <td>재직상태</td> <td>재직</td> <td>부서</td> <td></td> <td>근무시작</td> <td>2024-03-01</td> <td>근무종료</td> <td>2024-12-31</td> </tr> <tr> <td>내/외국인</td> <td>내국인</td> <td>국적</td> <td></td> <td>국적코드</td> <td></td> <td>외국인단일세여부</td> <td>비적용</td> </tr> <tr> <td>거주구분</td> <td>거주</td> <td>거주지국</td> <td></td> <td>거주지코드</td> <td></td> <td></td> <td></td> </tr> </table>						사원번호	2222	성명	고길동	주민번호	750101-1234567			재직상태	재직	부서		근무시작	2024-03-01	근무종료	2024-12-31	내/외국인	내국인	국적		국적코드		외국인단일세여부	비적용	거주구분	거주	거주지국		거주지코드							
사원번호	2222	성명	고길동	주민번호	750101-1234567																																						
재직상태	재직	부서		근무시작	2024-03-01	근무종료	2024-12-31																																				
내/외국인	내국인	국적		국적코드		외국인단일세여부	비적용																																				
거주구분	거주	거주지국		거주지코드																																							
중·전 근무지 정보																																											
부양가족 정보																																											
		<table border="1"> <tr> <td>주소</td> <td colspan="3">서울시 마포구 아현동</td> <td colspan="2">도로명주소검색</td> <td colspan="2">기초정보 수정</td> </tr> <tr> <td>E-mail</td> <td colspan="2">admin@a.com</td> <td>휴대전화</td> <td>010</td> <td>사내 전화번호</td> <td colspan="2"></td> </tr> </table>						주소	서울시 마포구 아현동			도로명주소검색		기초정보 수정		E-mail	admin@a.com		휴대전화	010	사내 전화번호																						
주소	서울시 마포구 아현동			도로명주소검색		기초정보 수정																																					
E-mail	admin@a.com		휴대전화	010	사내 전화번호																																						
		<p><b>과세 대상 급여</b></p> <table border="1"> <tr> <td>급여</td> <td>70,000,000</td> <td>상여</td> <td>0</td> <td>인정상여</td> <td>0</td> </tr> <tr> <td>주식매수선택권행사이익</td> <td>0</td> <td>납부특례세액대상금액</td> <td>0</td> <td>우리사주조합인출금</td> <td>0</td> </tr> <tr> <td>임원퇴직소득금액한도초과액</td> <td>0</td> <td></td> <td></td> <td></td> <td></td> </tr> </table> <p><b>비과세 대상 급여</b></p> <table border="1"> <tr> <td>비과세 식사대(월 20만원 이하)</td> <td>800,000</td> <td>출산·6세 이하의 자녀의 보육 관련 비과세(월 20만원 이내)</td> <td>0</td> <td>중소기업에 취업하는 청년 등에 대한 소득세 감면(90%)</td> <td>0</td> </tr> </table> <p><b>공제대상 급여항목</b></p> <table border="1"> <tr> <td>소득세</td> <td>600,000</td> <td>지방소득세</td> <td>60,000</td> <td>건강보험료(노인장기요양보험료포함)</td> <td>840,000</td> </tr> <tr> <td>국민연금보험료</td> <td>2,400,000</td> <td>고용보험료</td> <td>0</td> <td></td> <td></td> </tr> </table>						급여	70,000,000	상여	0	인정상여	0	주식매수선택권행사이익	0	납부특례세액대상금액	0	우리사주조합인출금	0	임원퇴직소득금액한도초과액	0					비과세 식사대(월 20만원 이하)	800,000	출산·6세 이하의 자녀의 보육 관련 비과세(월 20만원 이내)	0	중소기업에 취업하는 청년 등에 대한 소득세 감면(90%)	0	소득세	600,000	지방소득세	60,000	건강보험료(노인장기요양보험료포함)	840,000	국민연금보험료	2,400,000	고용보험료	0		
급여	70,000,000	상여	0	인정상여	0																																						
주식매수선택권행사이익	0	납부특례세액대상금액	0	우리사주조합인출금	0																																						
임원퇴직소득금액한도초과액	0																																										
비과세 식사대(월 20만원 이하)	800,000	출산·6세 이하의 자녀의 보육 관련 비과세(월 20만원 이내)	0	중소기업에 취업하는 청년 등에 대한 소득세 감면(90%)	0																																						
소득세	600,000	지방소득세	60,000	건강보험료(노인장기요양보험료포함)	840,000																																						
국민연금보험료	2,400,000	고용보험료	0																																								

- 주소, 이메일, 연락처를 입력해주세요.
  - 회사의 설정에 따라 주소, 이메일, 연락처 수정이 비활성화 되어 있을 수 있습니다.
- 만약 이 정보들이 공란이면 입력하고, 수정이 필요하다면 수정 후 기초정보 수정을 클릭하여 저장해주세요.
- 주소는 **필수 입력값**이므로 입력하고 저장하지 않으면 다음으로 넘어갈 수 없습니다.

## ■ 연말정산 기본 설문

- 기본 설문을 입력해주세요.
- 모든 설문을 작성한 후, 하단에 있는 '기본 설문 저장'을 클릭하여 저장해주세요.

설문의 내용을 조금 더 쉽게 알려드릴게요.

**1 번 문항: 부양가족 구성에 변동이 있다.**

=작년 부양가족에는 등록되어 있었지만 올해 추가된 가족이 있나요?

※ 변동이 생긴 예시를 알려드릴게요.

- 올해 자녀를 출산하신 분
- 작년에는 내가 공제받지 않았던 장인어른을 올해는 내가 공제받게 됐을 때
- 2024 년에 결혼을 해 배우자가 생긴 분
- 자녀를 입양한 경우 등

※ 작년에는 공제를 받았지만, 올해 부양가족을 제외하는 경우라면 "예"라고 답변하시고 화면 좌측 부양가족 정보 단계에서 부양가족을 삭제해주세요.

(관리자의 설정에 따라 부양가족 삭제가 되지 않는 경우엔 관리자에게 문의해주세요.)

※ 작년 부양가족 정보를 확인하는 방법은 '부양가족 확인'을 누르면 됩니다.

연말정산 기본설문

1. 부양가족 구성에 변동이 있다. 부양가족 확인 ☒ 예 ☐ 아니오

연말정산 기본설문

1. 부양가족 구성에 변동이 있다. 부양가족 닫기 ☐ 예 ☒ 아니오

가족관계	이름	주민번호	기본공제
본인	테스트	750101-1234567	<input checked="" type="checkbox"/>
배우자	배우자	810101-2234567	<input type="checkbox"/>
직계비속 자녀.손자녀.입양자	아들	050101-3234567	<input checked="" type="checkbox"/>

**2 번 문항: 2024 년에 다른 직장에서 보수(근로소득)를 받은 내역(종전근무지)이 있다.**

=2024 년 중, 현직장 이전 다른 직장을 다닌 적이 있나요?

※ 만약 2024 년 중에 다른 직장에서 이직해 오셨다면 "예"라고 답변하세요.

**3 번 문항: 내가 신청할 기본공제 대상자는 다른 사람이 기본공제를 신청하지 않은 사람이다.**

=지금 신청하는 부양가족은 다른 가족이 공제받지 않으시는 거죠?

※ 만약 내가 신청하는 부양가족을 다른 가족도 같이 신청하면 이중공제에 해당하기 때문에 부당 공제입니다. 이중공제를 받지 않도록 가족들과 꼭 확인하시기 바랍니다.

**4 번 문항: 내가 신청할 기본공제 대상자(본인 제외)는 연간 소득금액이 100 만원 이하이다.**

**=내가 신청하는 부양가족이 소득요건을 충족하죠?**

- ※ 부양가족이 기본공제 대상자가 되기 위해서는 소득요건을 충족해야 되는데 이는 소득이 거의 없다고 봐야 합니다.
- ※ 직장인이라면 연 500 만원 수준에 해당합니다.
- ※ 자영업을 하고 있다면 연 수익이 100 만원 이하여야 합니다.

**5 번 문항: 나는 연말 현재 세대주이다.**

**=12/31 기준으로 했을 때 본인은 세대주인가요?**

- ※ 12/31 이 기준임을 유의하세요.
- ※ 주민등록표등본을 보면 세대주 여부를 알 수 있습니다.

**6 번 문항: 연말 현재 세대기준 주택 보유 수**

**=12/31 기준으로 했을 때 같은 세대에 있는 가족들이 보유한 전체 주택 수는 몇 채인가요?**

- ※ 내가 무주택자더라도 나의 배우자나 세대를 같이하는 부모님이 집을 보유하고 있다면 이를 합산해야 됩니다.
- ※ 12/31 이 기준임을 유의하세요.
- ※ 배우자와 공동 명의인 경우, 1 채입니다.

**7 번 문항: 나는 연말정산자료 등을 숙지하고 사실 여부를 면밀히 확인 후 나의 책임하에 소득공제를 신청하나요?**

- ※ 책임감을 가지고 연말정산에 임해주시기 바랍니다.

**8~10 번 문항은 개인정보 관련 동의 문항입니다.**

- 다 하셨다면 하단의 '기본 설문 저장'을 누른 뒤 '다음단계'를 눌러 진행합니다.

## ■ 종전근무지 정보(대상자만 해당)

종전근무지가 있는 분만 입력해주세요.

## ● 준비해야 할 서류

- 전 직장에서 받은 원천징수영수증이 필요합니다. 아래의 서류입니다.

■ 소득세법 시행규칙 [별지 제24호서식(1)] <개정안> (8쪽 중 제1쪽)																											
과리 번호		<b>[ ] 근로소득 원천징수영수증</b> <b>[ ] 근로소득 지급명세서</b> ([ ] 소득자 보관용 [ ] 발행자 보관용 [ ] 발행자 보고용)				<table border="1"> <tr> <td>거주국별</td> <td>거주자1/비거주자2</td> </tr> <tr> <td>거주지역</td> <td>거주지역코드</td> </tr> <tr> <td>내·외국인</td> <td>내·국인1 / 외국인9</td> </tr> <tr> <td>외국인납입세율현황</td> <td>여 1 / 부 2</td> </tr> <tr> <td>외국납입세율 과세연도자여부</td> <td>여 1 / 부 2</td> </tr> <tr> <td>종교관련종사자 여부</td> <td>여 1 / 부 2</td> </tr> <tr> <td>국적</td> <td>국적코드</td> </tr> <tr> <td>세대주 여부</td> <td>세대주1.. 세대주2</td> </tr> <tr> <td>연말정산 구분</td> <td>계속납부1.. 종료회사2</td> </tr> </table>				거주국별	거주자1/비거주자2	거주지역	거주지역코드	내·외국인	내·국인1 / 외국인9	외국인납입세율현황	여 1 / 부 2	외국납입세율 과세연도자여부	여 1 / 부 2	종교관련종사자 여부	여 1 / 부 2	국적	국적코드	세대주 여부	세대주1.. 세대주2	연말정산 구분	계속납부1.. 종료회사2
거주국별	거주자1/비거주자2																										
거주지역	거주지역코드																										
내·외국인	내·국인1 / 외국인9																										
외국인납입세율현황	여 1 / 부 2																										
외국납입세율 과세연도자여부	여 1 / 부 2																										
종교관련종사자 여부	여 1 / 부 2																										
국적	국적코드																										
세대주 여부	세대주1.. 세대주2																										
연말정산 구분	계속납부1.. 종료회사2																										
징수 의무자	① 법인명(상 호)				② 대표자(성 명)																						
	③ 사업자등록번호				④ 주민등록번호																						
소득자	⑤-1 사업자단위과세자 여부 여1 / 부2				⑤-2 종사업장 일련번호																						
	⑥ 소 재 지(주소)				⑦ 주민등록번호(외국인등록번호)																						
I 근무처별 소득명세	구 분	주(현)	종(전)	종(전)	⑩-1 납세조합	합 계																					
	③ 근무처명																										
	⑩ 사업자등록번호																										
	⑪ 근무기간	~	~	~	~	~																					
	⑫ 감면기간	~	~	~	~	~																					
	⑬ 급 여																										
	⑭ 상 여																										
	⑮ 인 정 상 여																										
	⑯-1 주식매수선택권 행사이익																										
	⑯-2 우리사주조합인출금																										
II 비과세및감면 소득명세	구 분	주(현)	종(전)	종(전)	⑩-1 납세조합	합 계																					
	⑯ 국외근로	NOX																									
	⑯-1 야간근로수당	OOX																									
	⑯-2 보육수당	QOX																									
	⑯-3 출산지원금	QOX																									
	⑯-4 연가보조비	HXX																									
	⑯-5																										
	~																										
	⑯-40 비과세식대	POI																									
	⑯ 수련보조수당	Y22																									
III 세액명세	구 분	⑨ 소 득 세	⑩ 지방소득세	⑪ 농어촌특별세																							
	⑬ 결 정 세 액																										
	기납부 세액	⑭ 종(전)근무지 (결정세액과의 세액을 적습니다)	사업자 등록 번호																								
	⑮ 주(현)근무지																										
	⑯ 납부특례세액																										
⑰ 차 감 징 수 세 액 (⑬-⑭-⑮-⑯)																											
위의 원천징수액(근로소득)을 정히 영수(지급)합니다.																											
<div style="text-align: right;">             년 월 일 (서명 또는 인)           </div>																											
<div style="text-align: center;">             징수(보고)의무자           </div>																											
<div style="text-align: center;">             세 무 서 장 귀하           </div>																											

● 입력하는 방법

- 종(전)근무지 추가 버튼을 클릭 후 가지고 있는 원천징수 영수증을 참조하여 값을 입력해주세요.  
(회사명, 사업자등록번호, 근무기간 등은 원천징수영수증 상단에 정보가 있습니다.)

■ 소득세법 시행규칙 [별지 제24호서식(1)] <2023 개정안>

(1 쪽)

관 리 번 호

**[ ■ ] 근로소득 원천징수영수증**

**[   ] 근로소득 지급명세서**

(( [ ■ ] 소득자 보관용 [   ] 발행자 보관용 [   ] 발행자 보고용))

거주구분	거주자1, 비거주자2
거주지국	한국 거주지국코드 KR
내·외국인	내국인1 / 외국인9
외국인단일세율적용	여1 / 부2
외국법인소득 파견근로자여부	여1 / 부2
종교관련종사자 여부	여1 / 부2
국적	한국 국적코드 KR
세대주여부	세대주1, 세대원2
연말정산구분	계속근로1, 중도퇴사2

징수 의무자	(1)법인명(상 호)	TEST(Johnny)	(2)대 표 자(성 명)	김대표
	(3)사업자등록번호	9792674585	(4)법 인 등 록 번 호	11111111111111
	(3)-1 사업자단위과세자 여부	여1 / 부2	(3)-2 종사업장 일련번호	
	(5)소 재 지 (주소)	서울시 중구		
소득자	(6)성 명	고길동(중퇴자)	(7)주 민 등 록 번 호	750101-1234567
	(8)주 소	서울		

I 근 무 지 별 소득 명 세	구 분	주(현)	종(전)	종(전)	(16)-1납세조합	합 계
	(9)근 무 처 명	TEST(Johnny)				
	(10)사업자등록번호	9792674585				
	(11)근무기간	2024-01-01 ~ 2024-02-28				
	(12)감면기간	~				
	(13)급 여	5,000,000				5,000,000
	(14)상 여	0				0
	(15)인 정 상 여	0				0
	(15)-1 주식매수선택권 행사이익	0				0
	(15)-2 우리사주조합인출금	0				0
	(15)-3 임원 퇴직소득금액 한도초과액	0				0
	(15)-4 직무발명보상금	0				0
(16) 계	5,000,000				5,000,000	

구분	금액	구분	금액
*회사명	전회사명	*사업자등록번호 ('-' 제외)	1111111111
*근무기간시작	2024-01-01 <input type="text"/>	*근무기간종료	2024-02-29 <input type="text"/>
감면기간시작	<input type="text"/>	감면기간종료	<input type="text"/>
* 감면기간은 세액감면액(소득세법, 조세특례법, 조세조약) 이 존재할때만 입력하세요			
근무지구분	종(전)근무지 <input type="text"/>		
과세 대상 급여			
*급여	5,000,000	상여	0
인정상여		주식매수선택권행사이익	
우리사주조합인출금		임원퇴직소득금액한도초과	
직무발명보상금(한도초과분)			
<b>사회보험</b>			
국민연금보험료	100,000	건강보험(노인장기요양)	100,000
고용보험료	100,000	공무원연금	0
군인연금	0	사립학교교직원연금	0
별정우체국연금	0		
<b>결정세액</b>			
*결정세액 소득세	500,000	*결정세액 지방소득세	50,000
결정세액 농어촌특별세			

- 빨강거나 파란 글씨는 필수 입력 값입니다.  
필수 입력 값 항목에 입력할 값이 없다면 '0'으로 입력해주세요.



구 분				(79)소 득 세	(80)지방소득세	(81)농어촌특별세
III 세 액 명 세	(73)결 정 세 액			500,000	50,000	0
	기납부 세 액	(74)종(전)근무지 (결정세액란의 세액 기재)	사업자 등록번호			
		(75)주(현) 근무지			500,000	50,000
	(76)납부특례세액			0	0	0
	(77)차 감 장 수 세 액{(73)-(74)-(75)-(76)}			0	0	0

위의 원천징수액(근로소득)을 정히 영수(지급)합니다.

2025 년 01 월 02 일

징수(보고)의무자 김대표

세 무 서 장 귀하

국민연금:100,000 건강보험:100,000 고용보험:100,000

- 결정세액 소득세와 결정세액 지방소득세액은 원천징수영수증 1 페이지의 (73 번) 값을 입력해주세요.
- 그 밖에 국민연금, 건강보험, 고용보험 등도 원천징수영수증 1 페이지의 좌측 하단의 값을 입력하세요.
- 입력 후 반드시 하단 저장버튼을 눌러주세요.

결정세액	
*결정세액 소득세	500,000
결정세액 농어촌특별세	0
비과세 대상 급여	
비과세 식사대(월 20만원 이하)	0
자녀 출생일 이후 2년 이내에 받는 출산지원금(1회)(Q03)	0
야간근로수당(O01)	0
경호수당,승선수당 등(H05)	0
연구보조비-고등교육법(H07)	0
연구보조비-연구기관(H09)	0
비과세 최저수당(N11)	0
*결정세액 지방소득세	50,000
6세 이하의 자녀의 보육 관련 비과세 급여(월 20만원 이내)(Q02)	0
자녀 출생일 이후 2년 이내에 받는 출산지원금(2회)(Q04)	0
비과세 학자금(G01)	0
연구보조비-영아.초중등교육법(H06)	0
연구보조비-특별법(H08)	0
연구보조비-중소/벤처(H10)	0
비과세 최저수당(N12)	0

저장 닫기

## ■ 부양가족정보

- 부양가족 추가 버튼을 누르신 후 등록할 부양가족의 인적사항을 입력하세요.
- 부양가족의 소득금액 기준 초과 여부를 정확히 입력해주세요.

- 소득금액 초과(기본공제 불가) → Y
- 소득금액 초과하지 않음(타 요건 충족 시 기본공제 가능) → N

※ 소득금액 요건: 연간 소득금액 100 만원 이하(단, 근로소득만 있을 시 총급여액 기준 500 만원 이하)

부양가족 기본 정보					
성명	아들		내국인 여부	내국인	
가족관계	직계비속 자녀.손자녀.입양자		주민등록번호	050101 - 3234567	(만 19세)
장애인여부	비장애인		입양여부	<input type="checkbox"/>	입양일
건강보험 산정특례자여부	아니오		* 산정특례 등록기준에 따라 확인을 받고, '건강보험산정특례 등록 신청서'를 해당 병의원 또는 공단에 신청한 사람		
소득금액 기준 초과 여부	N		* 연간 소득금액 100만원 이하 또는 근로소득만 있는 경우 총급여 500만원 이하 [N]		

### ● 가족관계

아래 내용을 참고하여 가족관계를 입력하세요.

- 소득자 직계존속 → 나의 웃어른
- 배우자 직계존속 → 배우자의 웃어른
- 배우자
- 직계비속 자녀.손자녀.입양자 → 나의 자녀, 나의 손자녀, 입양자녀
- 직계비속 기타 → 며느리 (다만 며느리는 특수한 경우에만 공제 가능)
- 형제자매
- 수급자 → 수급자인 부양가족이 있다면 선택
- 위탁아동 → 위탁아동이 있다면 선택

### ● 장애인 여부

부양가족이 있다면 아래 조건 중 해당사항이 있으면 선택하세요.

- 장애인복지법에 따른 장애인
- 국가유공자 등 예우 및 지원에 따른 장애인(상이자)
- 항시 치료를 요하는 중증환자

### ● 건강보험산정특례자

건강보험공단에서 지정한 건강보험산정특례자라면 "예"라고 선택하세요.

- 건강보험산정특례자와 장애인은 다릅니다.

그 다음, 기본공제 여부를 선택하세요.

부양가족 기본 정보			
성명	<input type="text" value="아들"/>	내국인 여부	<input type="text" value="내국인"/>
가족관계	<input type="text" value="직계비속 자녀.손자녀.입양자"/>	주민등록번호	<input type="text" value="050101"/> - <input type="text" value="3234567"/> (만 19세)
장애인여부	<input type="text" value="비장애인"/>	입양여부	<input type="checkbox"/> 입양일 <input type="text" value=""/>
건강보험 산정특례자여부	<input type="text" value="아니오"/> * 산정특례 등록기준에 따라 확진을 받고, ‘건강보험산정특례 등록 신청서’를 해당 병원 또는 공단에 신청한 사람		
소득금액 기준 초과 여부	<input type="text" value="N"/> * 연간 소득금액 100만원 이하 또는 근로소득만 있는 경우 총급여 500만원 이하 [N]		

	공제항목	공제항목
인적 공제 항목	<input checked="" type="checkbox"/> 기본공제	<b>1인당 150만원 공제</b> 1. 근로자 본인 2. 소득금액요건*1을 충족한 배우자 3. 생계를 같이하는 부양가족(직계존속, 직계비속, 형제자매, 수급자, 위탁아동) 등 연령요건*2 및 소득금액요건을 갖춘 경우  *1 <b>소득금액요건:</b> 연간 소득금액 100만원 이하(단, 근로소득만 있을 시 총급여액 기준 500만원 이하) *2 <b>연령요건:</b> 만20세 이하(2004.1.1. 이후 출생) 또는 만 60세 이상(1964.12.31.이전 출생) *3 <b>생계요건:</b> 근로자 본인 또는 동거가족(직계비속입양자 제외)이 취학, 질병의 요양, 근무상 또는 사업상의 형편으로 일시 퇴거한 경우에는 아래 서류 제출 - 일시퇴거자 동거가족상황표 - 일시퇴거의 사유별 서류(재학증명서, 요양증명서, 재직증명서 등)  <b>※예외사항</b> - 소득세법에 따른 장애인일 경우 연령요건을 적용하지 않음 - 배우자 및 수급자의 경우 연령요건을 적용하지 않음 - 배우자 및 직계비속의 경우 생계요건을 적용하지 않음 - 위탁아동의 경우 연령요건은 만 18세 미만(단 기간이 연장된 경우 만 20세 이하)
	<input type="checkbox"/> 부녀자공제	<b>근로자 본인(여성) 50만원 공제 (단, 한부모공제와 중복적용 배제)</b> 기본요건 : 근로소득금액 3천만원 이하인 여성 추가요건 : 배우자가 있거나 세대주이면서 기본공제 대상의 부양가족이 있는 경우  <b>※ 참고</b> 배우자가 있는 경우 해당 배우자의 소득요건을 고려하지 않음
	<input type="checkbox"/> 한부모공제	<b>근로자 본인 100만원공제 (단, 부녀자공제와 중복적용 배제)</b> 배우자가 없는 자로서 기본공제대상 직계비속, 입양자가 있는자

● 기본공제?

기본공제가 되려면 소득요건, 연령요건을 충족해야 합니다.

- **소득요건:** 연간 소득금액 100 만원 이하 → **소득요건은 프로그램에서 판단할 수 없으니 반드시 사실여부를 확인 후 소득금액 기준 초과여부를 선택해주세요.**
- **연령요건:** 만 20 세 이하 또는 만 60 세 이상 → **연령요건은 입력한 주민등록번호를 기준으로 프로그램이 판단합니다.**
- 만약 기본공제 요건에 충족하지 않으면 기본공제대상자로 저장할 수 없습니다.

● 추가공제는 기본정보 입력 항목을 토대로 자동으로 체크됩니다.

- 추가공제: 경로우대, 장애인공제, 자녀세액공제, 출생공제, 입양자 공제

## [02. 국세청 자료 업로드]

### ■ 국세청 자료 등록(case1. 만기근로자)

만기근로자란 2024 년동안 1 월의 공백 없이 근로를 하신 분을 말합니다.

한달에 하루라도 근로했다면 해당 월은 근로제공기간으로 봅니다. (일용근로 제외)

사전에 입력된 근무기간에 따라 업로드 해야 하는 국세청 PDF 종류를 안내합니다.

만기 근로자라면 홈택스에서 일괄 파일로 다운받아야 합니다. (1~12 월 전체 체크 필수)

일괄 파일 업로드 방법을 안내해 드릴게요.

- [02. 국세청 자료 업로드] 화면에서 우측 파일등록 버튼을 클릭합니다.

### PDF파일 등록하기

국세청에서 다운받은 PDF파일을 등록하세요

#### PDF파일 업로드

파일 선택

고길동(750101)-2024년도자료\_일괄.pdf

#### 비밀번호(옵션)

비밀번호를 설정한 경우 입력하세요

취소

확인

- 나타난 팝업창의 파일선택을 클릭합니다.
- 나의 국세청 간소화 PDF 파일을 선택하고 확인을 클릭합니다.
- 만약 PDF 파일에 비밀번호를 설정했다면 비밀번호도 같이 입력해주세요.  
(관리자의 설정에 따라 표시되지 않을 수도 있습니다. 그럴 경우엔 비밀번호가 설정된 파일은 업로드 되지 않으니 홈택스에서 PDF 파일 다운로드 시 비밀번호를 설정하지 않고 다운로드 받은 후 업로드 해주세요.)

Success!!

국세청 PDF 파일 등록 완료

확인

- 끝났습니다. 국세청 PDF 파일 등록이 완료되면 좌측에 금액이 표시됩니다.

국세청 PDF 파일 목록

파일 등록

데이터 적용

순번	문서종류	파일명	대상자	다운로드	삭제
1	전체	고길동(750101)-2024년도자료_일괄.pdf	고길동 외 7명	다운로드	삭제

※ 국민연금, 건강보험료(장기요양보험료 포함), 고용보험료는 PDF자료가 아닌 원천징수외무자(회사)가 입력한 자료를 기반으로 하여 정산됨을 알려드립니다.

구분	PDF 금액	적용 금액	상세내역
국민연금/건강보험료(추가납부)	881,180	0	보기
신용카드	20,805,176	0	보기
직불카드	12,561,971	0	보기
제로페이	5,657,950	0	보기
현금영수증	7,153,422	0	보기
보험료	5,417,292	0	보기
의료비 (실손의료보험)	18,405,320 (1,330,408)	0 (0)	보기
교육비	28,115,445	0	보기
개인연금저축/연금저축/퇴직연금	16,866,207	0	보기
소기업/소상공인 공제부금	7,500,000	0	보기
장기집합투자증권저축	6,500,000	0	보기
투자조합출자(벤처기업투자신탁)	2,318,698	0	보기
주택자금	14,633,900	0	보기
주택마련저축	3,000,000	0	보기
기부금	1,495,000	0	보기

업로드한 PDF금액과 연말정산 계산과정에 포함될 금액이 상이한 경우 **주황색**으로 표기 됩니다.  
부양가족이 누락되거나 정보가 잘못 기재된 경우 차액이 발생할 수 있습니다.  
상세내역을 클릭하여 **차액이 발생된 항목**을 확인하세요.

- 해당 매뉴얼 p.15 ‘국세청 자료 적용 (case1,2 공통)’으로 이동해 이어서 진행해주세요.

## ■ 국세청 자료 등록(case2. 1 년 중 근로 공백이 있는 중도입사자)

중도입사자란 2024 년 내 1 월이라도 근로 공백이 있는 분을 말합니다.

참고로, 한달에 하루라도 근로를 했다면 해당 월은 근로제공기간으로 봅니다. (일용근로 제외)

01. 기초 정보 입력

02. 국세청 자료 업로드

03. 연말 정산 입력

04. 결과 조회/출력

< 이전단계

국세청 자료 업로드

다음단계 >

자료 적용 설정

자료 업로드 적용

※ 연말정산간소화 서비스에서 "조회한 항목 한번에 다운로드하기" 를 이용해서 다운로드한 문서를 업로드 하여야 합니다.  
※ 근무개월수(중·전 근무지 포함)가 12개월이 아닌 사용자의 경우 상세 항목을 반드시 업로드 하여야 합니다.

	1 월	2 월	3 월	4 월	5 월	6 월	7 월	8 월	9 월	10 월	11 월	12 월
현직장												
전회사명												
종합												

2024년도 근로 공백이 있습니다. 국세청 PDF 다운로드 | **상세로** 다운로드하여 업로드해주세요

국세청 PDF 파일 목록











파일 등록

데이터 적용

순번	문서종류	파일명	대상자	삭제
등록된 PDF파일이 존재하지 않습니다.				

사전에 입력된 근무기간에 따라 업로드 해야 하는 국세청 PDF 종류를 안내합니다. 근로기간 중 공백이 있는 중도입사자라면 상세파일을 다운로드하여 항목별로 업로드 해 주셔야 합니다. (홈택스에서 다운로드 시 전체항목을, 1~12 월까지 모두 체크하셔야 합니다. 근로를 제공하지 않은 기간에도 공제를 받을 수 있는 항목이 있습니다.)

이름

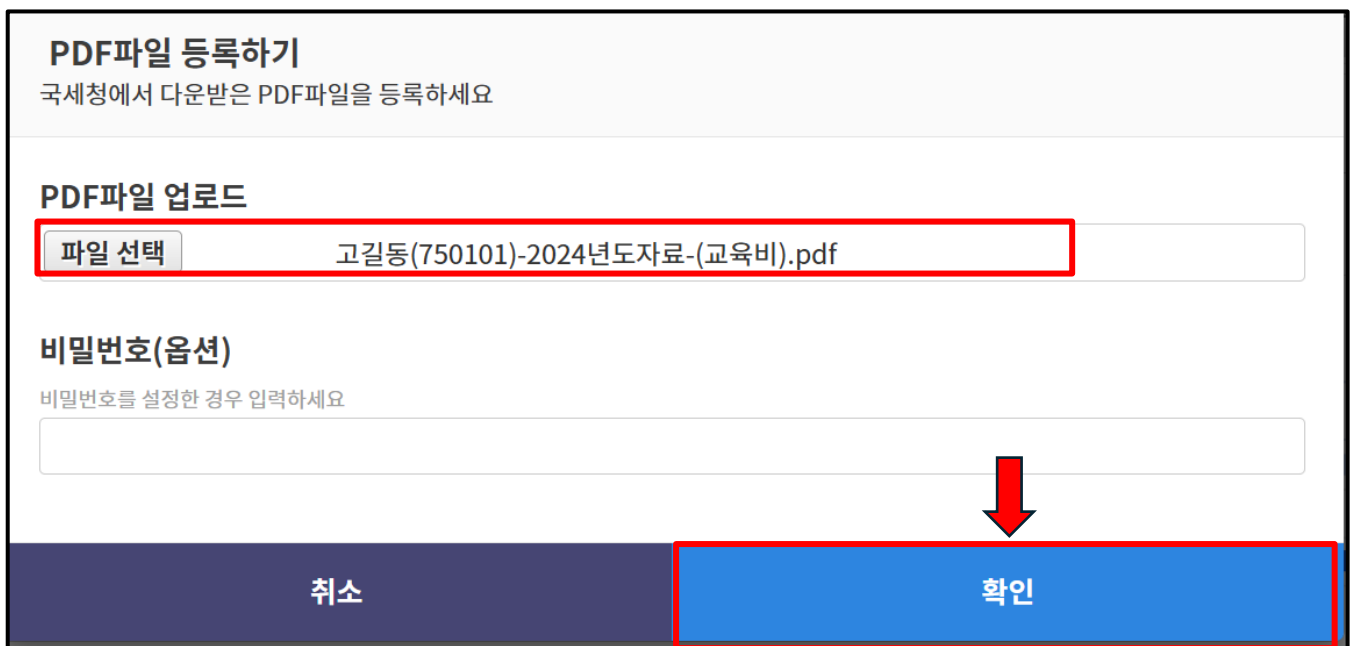
-  고길동(750101)-2024년도자료-(개인연금저축\_연금계좌).pdf
-  고길동(750101)-2024년도자료-(교육비).pdf
-  고길동(750101)-2024년도자료-(기부금).pdf
-  고길동(750101)-2024년도자료-(보험료).pdf
-  고길동(750101)-2024년도자료-(신용카드).pdf
-  고길동(750101)-2024년도자료-(의료비).pdf
-  고길동(750101)-2024년도자료-(장기집합투자증권저축\_벤처...
-  고길동(750101)-2024년도자료-(주택마련저축).pdf
-  고길동(750101)-2024년도자료-(주택자금\_월세액).pdf
-  고길동(750101)-2024년도자료-(직불카드등).pdf

상세파일 업로드 방법을 안내드릴게요.

- 화면 상단 [02. 국세청 자료 업로드] 화면에서 우측 파일등록 버튼을 클릭합니다.



- 나타난 팝업창의 파일선택을 클릭합니다.



- 항목별 PDF 파일을 선택하고 확인을 클릭합니다.
- 모든 항목의 PDF 파일이 업로드 될 때까지 한 파일씩 반복해주시면 됩니다.
- 만약 PDF 파일에 비밀번호를 설정했다면 비밀번호도 같이 입력해주세요.  
(관리자의 설정에 따라 표시되지 않을 수도 있습니다. 그럴 경우엔 비밀번호가 설정된 파일은 업로드 되지 않으니 홈텍스에서 PDF 파일 다운로드 시 비밀번호를 설정하지 않고 다운로드 받은 후 업로드 해주세요.)



- 끝났습니다. 국세청 PDF 파일 등록이 완료되면 좌측에 금액이 표시됩니다.

< 이전단계
국세청 자료 업로드
다음단계 >

자료 적용 설정

자료 업로드 적용

※ 연말정산간소화 서비스에서 "조회한 항목 한번에 다운로드하기"를 이용해서 다운로드한 문서를 업로드 하여야 합니다.  
 ※ 근무개월수(중·전 근무지 포함)가 12개월이 아닌 사용자의 경우 상세 항목을 반드시 업로드 하여야 합니다.

	1월	2월	3월	4월	5월	6월	7월	8월	9월	10월	11월	12월
현직장												
전회사명												
종합												

2024년도 근로 공백이 있습니다. 국세청 PDF 다운로드 시 상세로 다운로드하여 업로드해주세요

국세청 PDF 파일 목록

파일 등록
데이터 적용

순번	문서종류	파일명	대상자	다운로드	삭제
1	연금저축등	고길동(750101)-2024년도자료-(개인연금저축_연금계좌).pdf	고길동	다운로드	삭제
2	교육비	고길동(750101)-2024년도자료-(교육비).pdf	고길동 외 4명	다운로드	삭제
3	기부금	고길동(750101)-2024년도자료-(기부금).pdf	고길동 외 1명	다운로드	삭제
4	보험료	고길동(750101)-2024년도자료-(보험료).pdf	고길동 외 2명	다운로드	삭제
5	신용카드	고길동(750101)-2024년도자료-(신용카드).pdf	고길동 외 1명	다운로드	삭제
6	의료비	고길동(750101)-2024년도자료-(의료비).pdf	고길동 외 7명	다운로드	삭제
7	주택임대	고길동(750101)-2024년도자료-(주택임대).pdf	고길동	다운로드	삭제

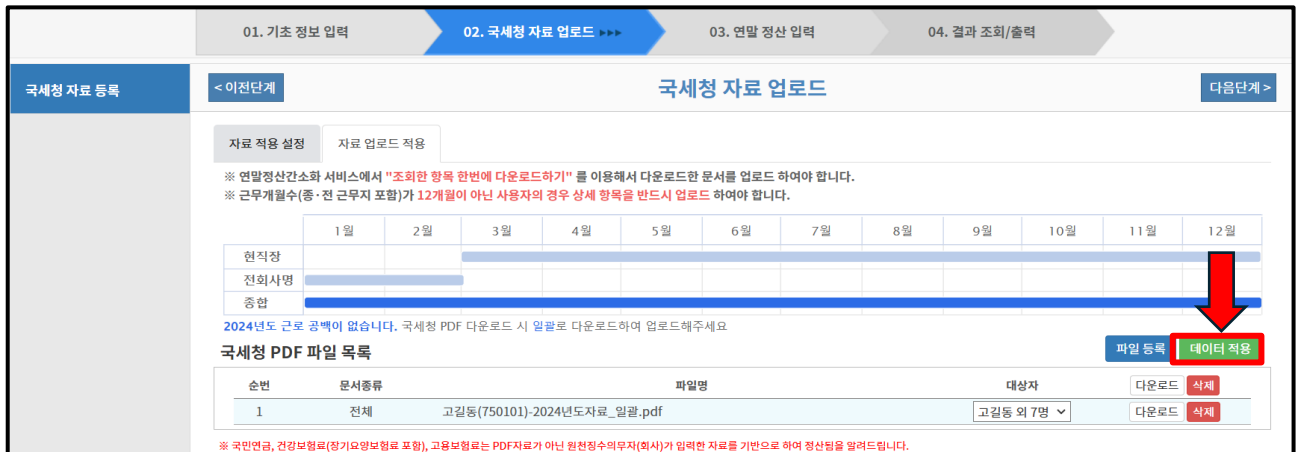
※ 국민연금, 건강보험료(장기요양보험료 포함), 고용보험료는 PDF자료가 아닌 원천징수의무자(회사)가 입력한 자료를 기반으로 하여 정산됨을 알려드립니다.

구분	PDF 금액	적용 금액	상세내역
국민연금/건강보험료(추가납부)	0	0	보기
신용카드	41,610,352	0	보기
직불카드	25,123,942	0	보기
제로페이	11,315,900	0	보기
현금영수증	7,153,422	0	보기
보험료	5,417,292	0	보기
의료비 (실손의료보험)	18,405,320 (1,330,408)	0 (0)	보기
교육비	28,115,445	0	보기
개인연금저축/연금저축/퇴직연금	16,866,207	0	보기

- 아래 '국세청 자료 적용 (case1,2 공통)'을 따라 이어서 진행해주세요.

## ■ 국세청 자료 적용 (case1,2 공통)

- 이제 등록된 PDF 파일 중 내가 공제받을 수 있는 것을 적용해야 합니다. 우측 녹색 데이터 적용 버튼을 눌러주세요.



국세청 자료 등록

< 이전단계

국세청 자료 업로드

다음단계 >

자료 적용 설정

자료 업로드 적용

※ 연말정산간소화 서비스에서 "조회한 항목 한번에 다운로드하기"를 이용해서 다운로드한 문서를 업로드 하여야 합니다.  
 ※ 근무개월수(종·전 근무지 포함)가 12개월이 아닌 사용자의 경우 상세 항목을 반드시 업로드 하여야 합니다.

	1월	2월	3월	4월	5월	6월	7월	8월	9월	10월	11월	12월
현직장												
전회사명												
종합												

2024년도 근로 공백이 없습니다. 국세청 PDF 다운로드 시 일괄로 다운로드하여 업로드해주세요

국세청 PDF 파일 목록

순번	문서종류	파일명	대상자	다운로드	삭제
1	전체	고길동(750101)-2024년도자료_일괄.pdf	고길동 외 7명	다운로드	삭제

※ 국민연금, 건강보험료(장기요양보험료 포함), 고용보험료는 PDF자료가 아닌 원천징수의무지(회사)가 입력한 자료를 기반으로 하여 정산됨을 알려드립니다.

- 나의 의료비를 내가 공제받지 않으려면 본인 의료비 제외에 체크를 하고, 그게 아니라면 체크를 하지 않고 확인을 클릭합니다.



PDF파일 적용하기

업로드한 PDF 정보를 연말정산 시스템에 적용합니다.

☐ 본인 의료비 제외

맞벌이 부부의 경우 본인의 의료비를 배우자에게 공제신청을 하는 경우에 본 옵션을 선택합니다.

취소

확인

- 확인버튼을 누르면 금액들이 적용이 됩니다.
- 올해부터 국세청에서 부양가족의 소득요건을 판단하는데, 만약 국세청에서 특정 부양가족의 소득금액 기준 초과여부를 'Y'로 판단하였고 근로자 본인이 [01. 기초정보입력]에서 부양가족 등록 시 부양가족의 '소득금액 기준 초과 여부'를 'N'으로 선택했을 경우 아래의 경고창이 나타나게 됩니다.

**소득초과여부 변경**

사용자가 등록한 부양가족의 '소득초과여부'가 [N]일 때, 국세청 간소화자료(PDF)에 [Y]로 수록된 경우에는 아래와 같이 국세청 제공 정보로 자동 변경됩니다.

부양가족	소득초과여부		변경여부
	시스템	국세청 간소화 자료	
홍장인	N	Y	<input checked="" type="checkbox"/> 변경
고부친	N	Y	<input checked="" type="checkbox"/> 변경
홍부인	N	Y	<input checked="" type="checkbox"/> 변경

[경고] 국세청에서 제공한 소득 초과 여부를 특별한 이유 없이 수정해 연말정산을 할 경우, **부당공제**로 가산세가 부과될 수 있으며, 이에 대한 **책임은 본인에게** 있습니다.

취소

확인

- 국세청에서 파악한 부양가족의 소득요건은 24 년 6 월까지의 금액이므로 24 년 하반기 소득에 대해서는 근로자가 판단해서 진행해야 합니다.

**2024년 귀속 소득·세액공제 증명서류 : 기본내역**  
**[소득기준 초과 부양가족 내역]**  

(소득 발생기간 : 2024년 01 ~ 06월)

**■ 본인 인적사항**


성명	주민등록번호
고길동	750101-1234567

**■ 소득기준 초과 부양가족 내역**

관계	성명	주민등록번호	소득기준 초과
배우자의 직계존속	홍장인	600101-1234567	Y
직계존속(부모,조부모 등)	고부친	420101-1234567	Y
배우자	홍부인	810101-2234567	Y

- 정상적으로 적용되면 성공 메시지 팝업창이 표시되며 적용된 건수를 확인할 수 있습니다. 확인 버튼을 눌러 계속 진행합니다.
- 국세청 PDF 파일에 주택관련 지출이 있는 분이라면 **주택 설문이 표시**됩니다.
- 주택 관련 항목은 공제여부를 판단하는 것이 아주 복잡하기 때문에 설문을 이용합니다. 주관식은 없고 모두 객관식이니 **사실 그대로** 정확히 입력해주시면 됩니다.

임차차입금 - 금융기관차입(1/3)

**공제가능검토: 공제가능** 

※ 본 설문사항은 주택자금공제 적용여부 판단에 도움을 드리기 위한 항목으로서, 특수한 차입형태(예, 대환/전환/만기연장 등)에 대해서는 납세자의 개별적인 판단을 요합니다.

근로자 본인 명의의 차입금 입니까? Y: ☒ N: ☐

국민주택규모(주거전용면적 85㎡ 이하. 단, 수도권외 비도시지역은 100㎡ 이하(읍, 면 지역에 한함)) 이하입니까? Y: ☒ N: ☐

차입시기가 어떻게 됩니까? 2008.01.01 이후 ▾


입주일(임대차 계약증서)과 전입일(주민등록표 등본) 중 빠른날로부터 전후 3개월 이내의 차입입니까? Y: ☒ N: ☐

대출기관에서 임대인의 계좌로 직접 입금하였습니까? Y: ☒ N: ☐

금융기관차입 원리금 상환액 (국세청)	1,515,720
금융기관차입 원리금 상환액 (기타)	

- 설문 답변에 따라 ‘공제가능’ 또는 ‘공제불가’로 결과가 나옵니다.

임차차입금 - 금융기관차입(1/3)

**공제가능검토: 공제불가** 

※ 본 설문사항은 주택자금공제 적용여부 판단에 도움을 드리기 위한 항목으로서, 특수한 차입형태(예, 대환/전환/만기연장 등)에 대해서는 납세자의 개별적인 판단을 요합니다.

[기본설문] 연말(12.31) 기준 세대기준 주택 보유수? 무주택 ▾

[기본설문] 세대주여부? Y: ☐ N: ☐

근로자 본인 명의의 차입금 입니까? Y: ☒ N: ☐

국민주택규모(주거전용면적 85㎡ 이하. 단, 수도권외 비도시지역은 100㎡ 이하(읍, 면 지역에 한함)) 이하입니까? Y: ☐ N: ☒

금융기관차입 원리금 상환액 (국세청)	1,515,720
금융기관차입 원리금 상환액 (기타)	

- 결과 확인 후 하단 '저장'버튼을 반드시 눌러야 해당 내역이 적용됩니다.
- 공제가능 검토의 결과가 '공제가능'이어야 해당 금액을 적용할 수 있습니다.

임차차입금 - 금융기관차입(1/3)

공제가능검토: **공제가능**

※ 본 설문사항은 주택자금공제 적용여부 판단에 도움을 드리기 위한 항목으로서, 특수한 차입형태(예, 대환/전환/만기연장 등)에 대해서는 납세자의 개별적인 판단을 요합니다.

근로자 본인 명의의 차입금 입니까?

Y: ☒ N: ☐

국민주택규모(주거전용면적 85㎡ 이하. 단, 수도권외 비도시지역은 100㎡ 이하(읍, 면 지역에 한함)) 이하입니까?

Y: ☒ N: ☐

차입시기가 어떻게 됩니까?

2008.01.01 이후 ▾

입주일(임대차 계약증서)과 전입일(주민등록표 등본) 중 빠른날로부터 전후 3개월 이내의 차입입니까?

Y: ☒ N: ☐

대출기관에서 임대인의 계좌로 직접 입금하였습니까?

Y: ☒ N: ☐

금융기관차입 원리금 상환액 (국세청)

1,515,720

금융기관차입 원리금 상환액 (기타)

구분	금융기관 차입	사인간 차입
금융기관차입 원리금 상환액 (국세청)	연말 현재 무주택 세대주 (세대주가 주택자금공제 받지 않은 세대원 및 외국인포함)	연말 현재 무주택 세대주 (세대주가 주택자금공제 받지 않은 세대원 및 외국인포함)
	국민주택규모의 주택세입자	국민주택규모의 주택세입자
	총급여 제한 없음	총급여 5천만원 이하
	배우자나 부양가족 유무 규정 없음	배우자나 부양가족 유무 규정 없음
공제요건	2007.12.31 이전차입	대출기관으로부터 차입할 것
	2008.01.01 이후 차입	공제불가
	2010.01.01	<div> <div>① 대출기관으로부터 차입할 것</div> <div>② 입주일 · 전입일 중 빠른 날부터 전후 3개월이내 차입할 것</div> <div>③ 차입금이 대출기관에서</div> </div>

저장

닫기

- 주택 관련 지출이 여러 건이라면 같은 방법으로 모두 진행해주세요.
- 주택 설문이 끝나면 국세청 PDF 값 중 내가 공제받을 수 있는 항목만 적용된 것을 볼 수 있습니다.

구분	PDF 금액	적용 금액	상세내역
국민연금/건강보험료(추가납부)	881,180	881,180	보기
신용카드	41,610,352	13,407,779	보기
직불카드	25,123,942	5,098,139	보기
제로페이	11,315,900	1,861,640	보기
현금영수증	7,153,422	7,007,068	보기
보험료	5,417,292	1,242,690	보기
의료비 (실손의료보험)	18,405,320 (1,330,408)	8,618,030 (32,370)	보기
교육비	28,115,445	13,972,485	보기
개인연금저축/연금저축/퇴직연금	16,866,207	16,866,207	보기
소기업/소상공인 공제부금	7,500,000	7,500,000	보기
장기집합투자증권저축	6,500,000	6,500,000	보기
투자조합출자(벤처기업투자신탁)	2,318,698	2,318,698	보기
주택자금	14,633,900	6,515,720	보기
주택마련저축	3,000,000	0	보기
기부금	1,495,000	1,495,000	보기

업로드한 PDF금액과 연말정산 계산과정에 포함될 금액이 상이한 경우 주황색으로 표기됩니다.  
부양가족이 누락되거나 정보가 잘못 기재된 경우 차액이 발생할 수 있습니다.  
상세내역을 클릭하여 차액이 발생한 항목을 확인하세요.

- 등록금액과 적용금액이 서로 다르다면 주황색으로 표시됩니다.  
두 금액이 다른 이유는 내가 공제 받을 수 없는 금액은 프로그램에서 검증 후 제외했기 때문입니다.
  - 세법상 공제를 받을 수 없다고 판단된 경우.
  - 국세청 PDF 파일에는 존재하는 가족인데 프로그램에 부양가족으로 등록 되어있지 않은 경우, 상세내역을 보면 가족의 이름과 금액이 열은 회색으로 표시됩니다.

보험료 상세보기

다시불러오기

보험료 자료 적용    보험료 자료 삭제

계약자-피보험자 (종피보험자)	구분	종류	상호	증권번호	납입금액	적용금액
고길동 고길동	보장성보험	무배당 삼성 올라이프 Super보험	사단법인 손해보험협회	60801522950000	1,143,000	1,143,000
고길동 고길동	보장성보험	전세보증금반환보증	주택도시보증공사	A2020-4-214	99,690	99,690
고길동 고영수 (고철수, 고둘리)	장애평보장성	스마트가정보장보험1701	AIA생명보험	320171065873	1,962,000	0
홍부인 홍부인 (고길동)	보장성보험	무배당 삼성 올라이프 Super보험	AIA생명보험	60900306210000	1,722,730	0
고둘리 고둘리	보장성보험	무배당삼성화재저자녀보험임마맘에	AIA생명보험	51220049330000	489,872	0

주황색으로 표기된 금액은 PDF금액과 실제 연말정산 계산에 적용될 금액이 상이한 경우입니다.(기부공제자가 아닌 경우 적용금액에서 제외됩니다.)  
회색으로 표기된 내용은 부양가족으로 등록되어 있지 않거나 주민번호 매칭이 불가능한 경우입니다.

- 데이터 적용까지 마쳤다면 우측 상단의 '다음단계' 버튼을 눌러줍니다.

### [03. 연말정산 입력(수기 입력)]

수기 입력 및 항목별 공제내역 확인법을 알려드릴게요.

수기 입력 및 항목별 공제내역은 상단 [03. 연말정산 입력]에서 할 수 있어요.

01. 기초 정보 입력
02. 국세청 자료 업로드
03. 연말 정산 입력 >>>
04. 결과 조회/출력

종전 근무지 < 이전단계
인적공제
다음단계 >

인적 공제	가족 관계	성명	주민등록번호	기본공제	부녀자	한부모	경로우대	장애인여부	장애인공제	결혼세액공제	자녀세액	출산·입양	산정특례자	소득금액기초조과
사회보장성보험 (4대보험 등)	본인	고길동	750101-1234567	<input checked="" type="checkbox"/>	<input type="checkbox"/>	<input type="checkbox"/>	<input type="checkbox"/>	<input type="checkbox"/>	<input type="checkbox"/>	<input type="checkbox"/>	<input type="checkbox"/>	<input type="checkbox"/>	<input type="checkbox"/>	N
신용카드	배우자 직계존속	고령부친	420101-1234567	<input type="checkbox"/>	<input type="checkbox"/>	<input type="checkbox"/>	<input type="checkbox"/>	<input checked="" type="checkbox"/>	<input type="checkbox"/>	<input type="checkbox"/>	<input type="checkbox"/>	<input type="checkbox"/>	<input type="checkbox"/>	Y
보험료	배우자	맞벌이배우자	810101-2234567	<input type="checkbox"/>	<input type="checkbox"/>	<input type="checkbox"/>	<input type="checkbox"/>	<input type="checkbox"/>	<input type="checkbox"/>	<input type="checkbox"/>	<input type="checkbox"/>	<input type="checkbox"/>	<input type="checkbox"/>	Y
의료비	직계비속 자녀, 손자녀, 입양자	미성년아들	050101-3234567	<input checked="" type="checkbox"/>	<input type="checkbox"/>	<input type="checkbox"/>	<input type="checkbox"/>	<input type="checkbox"/>	<input type="checkbox"/>	<input type="checkbox"/>	<input checked="" type="checkbox"/>	<input type="checkbox"/>	<input type="checkbox"/>	N

● NTS 마크

01. 기초 정보 입력
02. 국세청 자료 업로드
03. 연말 정산 입력 >>>
04. 결과 조회/출력

종전 근무지 < 이전단계
의료비
다음단계 >

**총 급여의 3% : 2,250,000**  
 의료비는 총급여의 3% 이상이어야 공제 가능합니다.

성명	관계 코드	의료증빙 구분	지급처 상호	사업자 등록번호	난임시술비	난임시술비	산후조리원	미숙아·선천성이상아 유방·부인과 및 보정수 구입비	노인 또는 장애인복지 수급자 본인 또는 배우자	건수	PDF 제외금액	지출금액	NTS
맞벌이배우자(43세)													
실손보험금 의료비													
1 0 -32,370 수정 삭제 NTS													
미성년아들(19세)													
04	국세청 제공	한국안경원	2674800342		<input checked="" type="checkbox"/>	<input type="checkbox"/>	<input type="checkbox"/>	<input type="checkbox"/>		1	0	110,000	수정 삭제 NTS
미성년아들(19세)													
04	국세청 제공	광열당	1011458118		<input checked="" type="checkbox"/>	<input type="checkbox"/>	<input type="checkbox"/>	<input type="checkbox"/>		1	0	595,000	수정 삭제 NTS
맞벌이배우자(43세)													
03	국세청 제공	노블엘르산후조리원	1429089877		<input type="checkbox"/>	<input type="checkbox"/>	<input checked="" type="checkbox"/>	<input type="checkbox"/>		1	0	4,350,000	수정 삭제 NTS
고령부친(82세)													
02	국세청 제공	광열당	1011458118		<input type="checkbox"/>	<input type="checkbox"/>	<input type="checkbox"/>	<input type="checkbox"/>		1	0	470,000	수정 삭제 NTS
맞벌이배우자(43세)													
03	국세청 제공	푸른솔약국	4021595333		<input type="checkbox"/>	<input type="checkbox"/>	<input type="checkbox"/>	<input type="checkbox"/>		1	0	44,200	수정 삭제 NTS

01. 기초 정보 입력
02. 국세청 자료 업로드
03. 연말 정산 입력 >>>
04. 결과 조회/출력

종 전 근무지
< 이전단계
의료비
다음단계 >

인적 공제

사회보장성보험 (4대보험 등)

신용카드

보험료

의료비

교육비

기부금

주택자금관련

개인연금/연금계좌

총 급여의 3% : 2,250,000

의료비는 총급여의 3% 이상이어야 공제 가능합니다.

성명	관계 코드	의료증빙 구분	지급처 상호	사업자 등록번호	납입시술비	안경구입비	산후조리원	미숙아 선천성이상아	유아부담액 및 보양구입비	노인 또는 장애인복지	건수	PDF 제외금액	지출금액					
맞벌이배우자(43세)														실손보험금 의료비	1	0	-32,370	수정 삭제 NTS
미성년아들(19세)	04	국세청 제공	한국안경원	2674800342	<input type="checkbox"/>	<input checked="" type="checkbox"/>	<input type="checkbox"/>	<input type="checkbox"/>	<input type="checkbox"/>	<input type="checkbox"/>	1	0	110,000	수정 삭제 NTS				
미성년아들(19세)	04	국세청 제공	광열당	1011458118	<input type="checkbox"/>	<input checked="" type="checkbox"/>	<input type="checkbox"/>	<input type="checkbox"/>	<input type="checkbox"/>	<input type="checkbox"/>	1	0	595,000	수정 삭제 NTS				
맞벌이배우자(43세)	03	국세청 제공	노블엘르산후조리원	1429089877	<input type="checkbox"/>	<input type="checkbox"/>	<input checked="" type="checkbox"/>	<input type="checkbox"/>	<input type="checkbox"/>	<input type="checkbox"/>	1	0	4,350,000	수정 삭제 NTS				
고길동(49세)	00	기타 의료비 영수증	은솔약국	1111111111	<input type="checkbox"/>	<input type="checkbox"/>	<input type="checkbox"/>	<input type="checkbox"/>	<input type="checkbox"/>	<input type="checkbox"/>	1	0	40,000	수정 삭제 NTS				
고령부친(82세)	02	국세청 제공	광열당	1011458118	<input type="checkbox"/>	<input type="checkbox"/>	<input type="checkbox"/>	<input type="checkbox"/>	<input type="checkbox"/>	<input type="checkbox"/>	1	0	470,000	수정 삭제 NTS				
맞벌이배우자(43세)	03	국세청 제공	푸른솔약국	4021595333	<input type="checkbox"/>	<input type="checkbox"/>	<input type="checkbox"/>	<input type="checkbox"/>	<input type="checkbox"/>	<input type="checkbox"/>	1	0	44,200	수정 삭제 NTS				

- 국세청 간소화 PDF 파일 업로드를 통해 입력된 값은 우측 끝에 노란색 NTS 마크가 표시되나, 수기 입력한 자료는 NTS 마크가 표시되지 않습니다.
- NTS 마크를 통해 직접 수기로 입력한 것인지, 국세청 PDF 업로드를 통해 입력된 자료인지 확인할 수 있습니다.
- 또한 국세청 자료를 수정했을 경우 NTS 마크가 회색으로 표시됩니다.

01. 기초 정보 입력
02. 국세청 자료 업로드
03. 연말 정산 입력 >>>
04. 결과 조회/출력

종 전 근무지
< 이전단계
의료비
다음단계 >

인적 공제

사회보장성보험 (4대보험 등)

신용카드

보험료

의료비

교육비

기부금

주택자금관련

총 급여의 3% : 2,250,000

의료비는 총급여의 3% 이상이어야 공제 가능합니다.

성명	관계 코드	의료증빙 구분	지급처 상호	사업자 등록번호	납입시술비	안경구입비	산후조리원	미숙아 선천성이상아	유아부담액 및 보양구입비	노인 또는 장애인복지	건수	PDF 제외금액	지출금액					
맞벌이배우자(43세)														실손보험금 의료비	1	0	-32,370	수정 삭제 NTS
미성년아들(19세)	04	국세청 제공	한국안경원	2674800342	<input type="checkbox"/>	<input checked="" type="checkbox"/>	<input type="checkbox"/>	<input type="checkbox"/>	<input type="checkbox"/>	<input type="checkbox"/>	1	0	110,000	수정 삭제 NTS				
미성년아들(19세)	04	국세청 제공	광열당	1011458118	<input type="checkbox"/>	<input checked="" type="checkbox"/>	<input type="checkbox"/>	<input type="checkbox"/>	<input type="checkbox"/>	<input type="checkbox"/>	1	0	555,000	수정 삭제 <span style="background-color: #ccc; color: #000;">NTS</span>				
맞벌이배우자(43세)	03	국세청 제공	노블엘르산후조리원	1429089877	<input type="checkbox"/>	<input type="checkbox"/>	<input checked="" type="checkbox"/>	<input type="checkbox"/>	<input type="checkbox"/>	<input type="checkbox"/>	1	0	4,200,000	수정 삭제 <span style="background-color: #ccc; color: #000;">NTS</span>				
고령부친(82세)	02	국세청 제공	광열당	1011458118	<input type="checkbox"/>	<input type="checkbox"/>	<input type="checkbox"/>	<input type="checkbox"/>	<input type="checkbox"/>	<input type="checkbox"/>	1	0	470,000	수정 삭제 NTS				
맞벌이배우자(43세)	03	국세청 제공	푸른솔약국	4021595333	<input type="checkbox"/>	<input type="checkbox"/>	<input type="checkbox"/>	<input type="checkbox"/>	<input type="checkbox"/>	<input type="checkbox"/>	1	0	44,200	수정 삭제 NTS				



## ■ 신용카드 추가금액 입력하기

- '추가'를 클릭합니다.

01. 기초 정보 입력

02. 국세청 자료 업로드

03. 연말 정산 입력

04. 결과 조회/출력

종전 근무지

< 이전단계

신용카드등

다음단계 >

인적 공제

총 급여의 25% : 18,750,000  
신용카드등은 총급여의 25% 이상이어야 공제 가능합니다.

사회보장정보 (4대보험 등)

성명	신용카드 구분	사용년도	국세청 자료	지출구분(근무기간중 사용액)				차감액	추가
				일반	전통시장	대중교통	도서·공연 등		

신용카드

전체 소비증가분		2023년도 사용분	7,007,068				등록·수정
		2024년도 사용분	7,007,068				등록·수정

보험료

고급동	신용카드	2024	Y	12,587,739	480,000	86,040	254,000	수정	삭제	NTS
-----	------	------	---	------------	---------	--------	---------	----	----	-----

의료비

고급동	현금영수증	2024	Y	505,887	4,381,054	765,220	382,610	수정	삭제	NTS
-----	-------	------	---	---------	-----------	---------	---------	----	----	-----

교육비

고급동	직불카드등	2024	Y	2,300,416	638,673	435,180	1,723,870	수정	삭제	NTS
고급동	제로페이	2024	Y	856,310	205,330	800,000	0	수정	삭제	NTS
미성년아들	현금영수증	2024	Y	144,354	62,723	765,220	0	수정	삭제	NTS

신용카드등 기본 정보

- 부양가족(연령불문, 형제자매 제외)의 신용카드 등 사용금액에 대하여 공제가 가능합니다.
- 본인을 포함한 전체 사용자의 카드등 사용액 합계가 총급여의 25% 이상이어야 공제가 가능합니다.
- 근무 기간 중 사용액은 2024년 전체 사용액 중 근무기간에 사용한 금액을 입력하여야 합니다.

근무 기간 중 사용액

성명	고길동(49세)	일반	일반사용액	0
구분	신용카드		주택임차료	0
국세청금액 여부	<input type="checkbox"/>	전통시장		0
		대중교통		0
		도서·공연 등		0

- 대상자 성명, 구분을 선택하고 사용한 지출처 입력란에 금액을 작성하세요.
- 구분: 신용카드 직불카드, 현금영수증, 제로페이 중에 선택하세요.
- 국세청금액 여부
  - 지금 작성을 하는데 참고하고 있는 자료의 출처가 어디인가요?
  - 만약 다른 부양가족의 국세청 간소화 PDF 를 보고 입력하고 계시다면 **체크하세요.**
  - 만약 신용카드사로부터 받은 지출 내역서를 보고 입력하고 계시다면 **체크하지 마세요.**

### 차감금액 입력하기

- 만약 현재 입력된 신용카드 금액에 일부를 빼야 한다면 차감액 입력을 통해 일정 금액을 제외할 수 있습니다.
  - 국세청 PDF 에 포함되어 있지 않은 차감액만 입력해주시면 됩니다.
- 먼저 화면 우측에 '차감액' 버튼을 클릭하세요.

01. 기초 정보 입력

02. 국세청 자료 업로드

03. 연말 정산 입력 >>>

04. 결과 조회/출력

종 전 근무지

< 이전단계

신용카드등

다음단계 >

인적 공제

총 급여의 25% : 18,750,000  
신용카드등은 총급여의 25% 이상이어야 공제 가능합니다.

사회보장성보험 (4대보험 등)

신용카드

성명	신용카드 구분	사용년도	국세청 자료	지출구분(근무기간중 사용액)				차감액	추가	
				일반	전통시장	대중교통	도서·공연 등			
전체 소비증가분		2023년도 사용분		7,007,068				등록·수정		
		2024년도 사용분		7,007,068				등록·수정		
보험료	고길동	신용카드	2024	Y	12,587,739	480,000	86,040	254,000	수정	삭제
	고길동	현금영수증	2024	Y	505,887	4,381,054	765,220	382,610	수정	삭제
의료비	고길동	직불카드등	2024	Y	2,300,416	638,673	435,180	1,723,870	수정	삭제
	고길동	제로페이	2024	Y	856,310	205,330	800,000	0	수정	삭제
교육비	미성년아들	현금영수증	2024	Y	144,354	62,723	765,220	0	수정	삭제

신용카드등 기본 정보

- 부양가족(연령불문, 형제자매 제외)의 신용카드 등 사용금액에 대하여 공제가능합니다.
- 본인을 포함한 전체 사용자의 카드등 사용액 합계가 총급여의 25% 이상이어야 공제가능합니다.
- 근무 기간 중 사용액은 2024년 전체 사용액 중 근무기간에 사용한 금액을 입력하여야 합니다.
- 차감액 버튼으로 추가된 항목은 목록에 하늘색배경으로 표시됩니다.

근무 기간 중 사용액

성명	구분	일반	일반사용액	주거임차료
고길동(49세)	신용카드		-1,700,000	0
		전통시장		0
		대중교통		0
		도서·공연 등		0

- 추가와 마찬가지로 동일하게 성명, 구분을 선택하고 금액을 입력하세요.
- 이때 금액은 반드시 음수(-)로 입력해 주셔야 합니다.
- 국세청금액 여부
  - 만약 국세청 간소화 PDF 로 업로드 된 금액을 차감해야 한다면 체크하세요.
  - 국세청 간소화 PDF 로 업로드 된 금액이 아닌 금액을 차감해야 한다면 체크하지 마세요.
- 정상적으로 입력되었다면 해당 금액이 음수로 표기되는 것을 확인할 수 있습니다.

01. 기초 정보 입력

02. 국세청 자료 업로드

03. 연말 정산 입력 >>>

04. 결과 조회/출력

종 전 근무지

< 이전단계

신용카드등

다음단계 >

인적 공제

총 급여의 25% : 18,750,000  
신용카드등은 총급여의 25% 이상이어야 공제 가능합니다.

사회보장성보험 (4대보험 등)

신용카드

성명	신용카드 구분	사용년도	국세청 자료	일반	전통시장	대중교통	도서·공연 등	차감액	추가	
전체 소비증가분		2023년도 사용분		7,007,068				등록·수정		
		2024년도 사용분		7,007,068				등록·수정		
보험료	고길동	신용카드	2024	Y	-1,700,000	0	0	0	수정	삭제
	고길동	신용카드	2024	Y	12,587,739	480,000	86,040	254,000	수정	삭제
의료비	고길동	현금영수증	2024	Y	505,887	4,381,054	765,220	382,610	수정	삭제
	고길동	직불카드등	2024	Y	2,300,416	638,673	435,180	1,723,870	수정	삭제
	고길동	제로페이	2024	Y	856,310	205,330	800,000	0	수정	삭제
교육비	미성년아들	현금영수증	2024	Y	144,354	62,723	765,220	0	수정	삭제

국세청 PDF 에 차감 반영되어 있지 않은 값만 입력해주시면 됩니다.

## ■ 보험료

### 보험료 추가하기

- '보험료 추가' 버튼을 클릭하세요.

01. 기초 정보 입력

02. 국세청 자료 업로드

03. 연말 정산 입력 >>>

04. 결과 조회/출력

종 전 근무지

< 이전단계

보험료

다음단계 >

인적 공제	피보험자	보험종류	보험료납부내역		보험료 추가
			국세청	기타	
사회보장성보험 (4대보험 등)	고길동	일반 보장성보험	99,690	0	수정 삭제 NIS
	고길동	일반 보장성보험	1,143,000	0	수정 삭제 NIS
신용카드					
보험료					
의료비					

- 계약자, 피보험자, 구분을 입력하고 금액을 입력하세요.
- 보험료 납입 증서서의 출처가 국세청이라면 '국세청자료'란에, 그 외 보험사에서 직접 받은 자료 등이라면 '기타자료'란에 입력해주세요

보험료 기본 정보

×

- 보험료공제의 경우 계약자와 피보험자가 모두 기본공제 대상이어야만 합니다.
- 피보험자가 장애인인면서 장애인전용보장성보험인 경우에만 보험종류 중 장애인 보험을 선택하실 수 있습니다.
- 보험료는 피보험자 기준으로 등록됩니다.

구분	일반 보장성보험	납부금액(국세청자료)	납부금액(기타자료)
계약자	고길동(49세)		
피보험자	미성년아들(19세)		

구분	보험료공제대상	공제한도	공제대상금액	세액공제
보장성보험료	기본공제대상자를 피보험자로 하는 생명보험, 상해보험, 손해보험, 각종 공제, 주택 임차보증금 반환 보증보험	보험료의 합계액 기준 연 100만원	지급금액과 100만원 중 적은 금액	공제대상금액의 12%
장애인전용 보장성보험료	기본공제대상자 중 장애인을 피보험자 또는 수익자로 하는 장애인전용보험으로서 생명보험, 상해보험, 손해보험, 각종 공제, 주택 임차보증금 반환 보증보험	보험료의 합계액 기준 연 100만원	지급금액과 100만원 중 적은 금액	공제대상금액의 15%

저장

닫기

## ■ 의료비

### 의료비 추가하기

- '의료비 추가'버튼을 클릭하세요.

01. 기초 정보 입력		02. 국세청 자료 업로드		03. 연말 정산 입력		04. 결과 조회/출력	
종·전 근무지	< 이전단계			의료비			다음단계 >
인적 공제	<b>총 급여의 3% : 2,250,000</b> 의료비는 총급여의 3% 이상이어야 공제 가능합니다.						
사회보장성보험 (4대보험 등)	성명	관계 코드	의료증빙 구분	지급처 상호	사업자 등록번호	난임시술비	산후조리원
신용카드	미성년아들(43세)	04	국세청 제공	한국안경원	2674800342	<input type="checkbox"/>	<input checked="" type="checkbox"/>
보험료	미성년아들(19세)	04	국세청 제공	광열당	1011458118	<input type="checkbox"/>	<input checked="" type="checkbox"/>
의료비	미성년아들(19세)	04	국세청 제공	광열당	1011458118	<input type="checkbox"/>	<input checked="" type="checkbox"/>
교육비	미성년아들(19세)	04	국세청 제공	광열당	1011458118	<input type="checkbox"/>	<input checked="" type="checkbox"/>
기부금	미성년아들(43세)	03	국세청 제공	노블레스산후조리원	1429089877	<input type="checkbox"/>	<input checked="" type="checkbox"/>
						건수	PDF 제외금액
						1	0
						지출금액	수정 삭제
						-32,370	수정 삭제
						110,000	수정 삭제
						595,000	수정 삭제
						4,350,000	수정 삭제

- 성명과 지급처 상호(병원 등의 상호), 사업자 등록번호를 입력하세요.

**의료비 기본 정보**

· 공제 대상 항목

① 진찰 . 진료 . 질병예방을 위한 의료기관지출액 (미용·성형수술을 위한 비용 제외)

② 치료 . 요양을 위한 의약품(한약 포함)구입비 (건강증진을 위한 의약품 제외)

③ 장애인보장구 구입 . 임차비용 (제출서류: 사용자의 성명을 판매자가 확인한 영수증)

④ 의사 . 치과의사 . 한의사 등의 처방에 따른 의료기기 구입.임차비용  
(제출서류: 처방전 or 판매자 또는 임대인이 발행한 의료기기명세서 기재된 의료비영수증)

⑤ 시력보정용 안경 . 콘택트렌즈 구입비(기본공제대상자(연령 · 소득금액 제한 없음) 1인당 연 50만원 이내의 금액)

⑥ 보청기구입비 (제출서류: 사용자의 성명을 판매자가 확인한 영수증)

⑦ 「노인장기요양보험법」 제40조 제1항 및 제40조 제2항 제3호에 따라 실제 지출한 본인일부부담금

⑧ 산후조리원에 산후조리 및 요양의 대가로 지급하는 비용으로서 출산1회당 200만원 이내 금액

⑨ 「모자보건법」에 따른 미숙아 및 선천성 이상아 치료를 위해 지급한 의료비(제출서류: 진단서 또는 출생증명서(미숙아 선천성 이상아))

⑩ 장애인활동지원급여 비용 중 실제 지출한 본인부담금

성명	고길동(49세)	의료증빙 구분	선택	안경구입비	<input type="checkbox"/>
지급처상호		지출금액	0	난임시술비	<input type="checkbox"/>
사업자등록번호		PDF제외금액	0	산후조리원비	<input type="checkbox"/>
		건수	1	미숙아-선천성이상아	<input type="checkbox"/>
				노인 또는 장애인 복	<input type="checkbox"/>
				지용구 부담액 및 보	<input type="checkbox"/>
				장구 구입비	<input type="checkbox"/>

\* 사업자 등록번호(주민등록번호)는 '-'를 제외한 숫자만 입력해야 합니다.

구 분	대상의료비	공제대상금액	세액공제
① 의료비 기본공제	본인.장애인.65세 이상 6세 이하 자, 장애인,건강보험산정특례자(중증질환자, 희귀난치성질환자, 결핵환자)를 위하여 지급한 의료비	해당(기본) 의료비 전액	

저 장

닫 기

- 의료 증빙 구분을 선택하고 금액을 입력하세요.
  - 국세청 제공 → 입력 자료의 출처가 국세청 간소화 PDF 일 때
  - 국민건강보험공단 → 입력 자료의 출처가 국민보험공단일 때
  - 진료비, 약제비 → 입력 자료의 출처가 병원 또는 약국에서 받은 진료비, 약제비 납입 확인서일 때
  - 장기요양급여비용 → 장기요양급여비용 본인 납입분을 입력하는 경우
  - 기타 의료비영수증
    - 안경점에서 받은 안경구입비 영수증
    - 산후조리원 결제 영수증
    - 기타 의료기기(보청기, 보장구 등)
- ※ 안경구입비, 난임시술비, 산후조리원비를 입력하는 경우 우측 **체크박스에 체크**하세요.
- ※ 안경구입비와 난임시술비는 의료증빙 구분이 '기타 의료비 영수증'이어야 체크박스가 활성화됩니다.

의료비 기본 정보

· 공제 대상 항목

① 진찰·진료·질병예방을 위한 의료기관지출액 (미용·성형수술을 위한 비용 제외)  
 ② 치료·요양을 위한 의약품(한약 포함)구입비 (건강증진을 위한 의약품 제외)  
 ③ 장애인보장구 구입·임차비용 (제출서류: 사용자의 성명을 판매자가 확인한 영수증)  
 ④ 의사·치과의사·한의사 등의 처방에 따른 의료기기 구입·임차비용  
 (제출서류: 처방전 or 판매자 또는 임대인이 발행한 의료기기명이 기재된 의료비영수증)  
 ⑤ 시력보정용 안경·콘택트렌즈 구입비(기본공제대상자(연령·소득금액 제한 없음) 1인당 연 50만원 이내의 금액)  
 ⑥ 보청기구입비 (제출서류: 사용자의 성명을 판매자가 확인한 영수증)  
 ⑦ 「노인장기요양보험법」 제40조 제1항 및 제40조 제2항 제3호에 따라 실제 지출한 본인일부부담금  
 ⑧ 산후조리원에 산후조리 및 요양의 대가로 지급하는 비용으로서 출산1회당 200만원 이내 금액  
 ⑨ 「모자보건법」에 따른 미숙아 및 선천성 이상아 치료를 위해 지급한 의료비(제출서류: 진단서 또는 출생증명서(미숙아 선천성이상아))  
 ⑩ 장애인활동지원급여 비용 중 실제 지출한 본인부담금

성명	고길동(49세) ▼	의료증빙 구분	기타 의료비 영수증 ▼	안경구입비	<input type="checkbox"/>
지급처상호		지출금액	0	난임시술비	<input type="checkbox"/>
사업자등록번호		PDF제외금액	0	산후조리원비	<input type="checkbox"/>
		건수	1	미숙아·선천성이상아	<input type="checkbox"/>
				노인 또는 장애인 복	
				지용구 부담액 및 보	<input type="checkbox"/>
				장구 구입비	

**PDF 제외금액을 이용한 난임시술비 입력(미숙아-선천성 이상아도 방법이 동일합니다.)**

- ※ 난임시술비는 일반 의료비와 공제한도가 다르기 때문에 별도로 입력해 주셔야 합니다.
- ※ **난임시술비**는 국세청 PDF 상에서 별도로 구분되지 않고 일반 의료비와 금액이 합산되어 있기 때문에 이것을 **분리하여 입력**해야 합니다.

- 아래 표시한금액 435 만원이 산부인과 진료비이고, 이 중에서 300 만원이 난임시술비라고 가정하여 진료비 435 만원 중에서 난임시술비 300 만원을 분리해보겠습니다.
- 먼저 난임시술비가 포함된 의료비 항목의 '수정' 버튼을 눌러주세요.

총 급여의 3% : 2,250,000

의료비는 총급여의 3% 이상이어야 공제 가능합니다.

성명	관계 코드	의료증빙 구분	지급처 상호	사업자 등록번호	난임시술비	안경구입	산후조리원	미숙아 선천성이상아	용구 분담액 및 보장구 구입비	노인 또는 장애인 복지	건수	PDF 제외금액	지출금액	의료비 추가 실손보험금 추가 본인부담 초과액 부양가족별 내역
맞벌이배우자(43세)											1	0	-32,370	수정 삭제 NIS
미성년아들(19세)	04	국세청 제공	한국안경원	2674800342	<input type="checkbox"/>	<input checked="" type="checkbox"/>	<input type="checkbox"/>	<input type="checkbox"/>	<input type="checkbox"/>	<input type="checkbox"/>	1	0	110,000	수정 삭제 NIS
미성년아들(19세)	04	국세청 제공	광열당	1011458118	<input type="checkbox"/>	<input checked="" type="checkbox"/>	<input type="checkbox"/>	<input type="checkbox"/>	<input type="checkbox"/>	<input type="checkbox"/>	1	0	595,000	수정 삭제 NIS
맞벌이배우자(43세)	03	국세청 제공	노블엘르산후조리원	1429089877	<input type="checkbox"/>	<input type="checkbox"/>	<input checked="" type="checkbox"/>	<input type="checkbox"/>	<input type="checkbox"/>	<input type="checkbox"/>	1	0	4,350,000	수정 삭제 NIS
고령부친(82세)	02	국세청 제공	광열당	1011458118	<input type="checkbox"/>	<input type="checkbox"/>	<input type="checkbox"/>	<input type="checkbox"/>	<input type="checkbox"/>	<input type="checkbox"/>	1	0	470,000	수정 삭제 NIS
맞벌이배우자(43세)	03	국세청 제공	푸른솔약국	4021595333	<input type="checkbox"/>	<input type="checkbox"/>	<input type="checkbox"/>	<input type="checkbox"/>	<input type="checkbox"/>	<input type="checkbox"/>	1	0	44,200	수정 삭제 NIS
맞벌이배우자(43세)	03	국세청 제공	호산나치과의원	1389103241	<input type="checkbox"/>	<input type="checkbox"/>	<input type="checkbox"/>	<input type="checkbox"/>	<input type="checkbox"/>	<input type="checkbox"/>	1	0	5,000	수정 삭제 NIS
맞벌이배우자(43세)	03	국세청 제공	보림의원	6129263948	<input type="checkbox"/>	<input type="checkbox"/>	<input type="checkbox"/>	<input type="checkbox"/>	<input type="checkbox"/>	<input type="checkbox"/>	1	0	9,530	수정 삭제 NIS

의료비 기본 정보

· 공제 대상 항목

- ① 진찰 . 진료 . 질병예방을 위한 의료기관지출액 (미용·성형수술을 위한 비용 제외)
- ② 치료 . 요양을 위한 의약품(한약 포함)구입비 (건강증진을 위한 의약품 제외)
- ③ 장애인보장구 구입 . 임차비용 (제출서류: 사용자의 성명을 판매자가 확인한 영수증)
- ④ 의사 . 치과의사 . 한의사 등의 처방에 따른 의료기기 구입.임차비용  
(제출서류: 처방전 or 판매자 또는 임대인이 발행한 의료기기명세서 기재된 의료비영수증)
- ⑤ 시력보정용 안경 . 콘택트렌즈 구입비(기본공제대상자(연령·소득금액 제한 없음) 1인당 연 50만원 이내의 금액)
- ⑥ 보청기구입비 (제출서류: 사용자의 성명을 판매자가 확인한 영수증)
- ⑦ 「노인장기요양보험법」 제40조 제1항 및 제40조 제2항 제3호에 따라 실제 지출한 본인일부부담금
- ⑧ 산후조리원에 산후조리 및 요양의 대가로 지급하는 비용으로서 출산1회당 200만원 이내 금액
- ⑨ 「모자보건법」에 따른 미숙아 및 선천성 이상아 치료를 위해 지급한 의료비(제출서류: 진단서 또는 출생증명서(미숙아 선천성이상아))
- ⑩ 장애인활동지원급여 비용 중 실제 지출한 본인부담금

성명	맞벌이배우자(43세) ▼	의료증빙 구분	국세청 제공 ▼	안경구입비	<input type="checkbox"/>
지급처상호	노블엘르산후조리원	지출금액	4,350,000	난임시술비	<input type="checkbox"/>
사업자등록번호	1429089877	PDF제외금액	3,000,000	산후조리원비	<input type="checkbox"/>
		건수	1	미숙아-선천성이상아	<input type="checkbox"/>
				노인 또는 장애인 복 지용구 부담액 및 보 장구 구입비	<input type="checkbox"/>

\* 사업자 등록번호(주민등록번호)는 '-'를 제외한 숫자만 입력해야 합니다.

구 분	대상의료비	공제대상금액	세액공제
① 의료비 기본공제	본인.장애인.65세 이상 6세 이하 자, 장애인,건강보험산정특례자(중증질환자, 희귀난치성질환자, 결핵환자)를 위하여 지급한 의료비	해당(기본) 의료비 전액	

저 장

닫 기

- PDF 제외금액에 분리할 300 만원을 기입하고 저장합니다.

성명	관계 코드	의료증빙 구분	지급처 상호	사업자 등록번호	난임시술비	아간호사	산후조리원	미숙아·선천성이상아	노인 또는 장애인 복지용구 부담액 및 보장구 구입비	건수	PDF 제외금액	지출금액	의료비 추가 실손보험금 추가 본인부담 초과액 부양가족별 내역
맞벌이배우자(43세)			실손보험금 의료비							1	0	-32,370	수정 삭제 NTS
미성년아들(19세)	04	국세청 제공	한국안경원	2674800342	<input type="checkbox"/>	<input checked="" type="checkbox"/>	<input type="checkbox"/>	<input type="checkbox"/>	<input type="checkbox"/>	1	0	110,000	수정 삭제 NTS
미성년아들(19세)	04	국세청 제공	광열당	1011458118	<input type="checkbox"/>	<input checked="" type="checkbox"/>	<input type="checkbox"/>	<input type="checkbox"/>	<input type="checkbox"/>	1	0	595,000	수정 삭제 NTS
고령부친(82세)	02	국세청 제공	광열당	1011458118	<input type="checkbox"/>	<input type="checkbox"/>	<input type="checkbox"/>	<input type="checkbox"/>	<input type="checkbox"/>	1	0	470,000	수정 삭제 NTS
맞벌이배우자(43세)	03	국세청 제공	호산나치과의원	1389103241	<input type="checkbox"/>	<input type="checkbox"/>	<input type="checkbox"/>	<input type="checkbox"/>	<input type="checkbox"/>	1	0	5,000	수정 삭제 NTS
맞벌이배우자(43세)	03	국세청 제공	보림의원	6129263948	<input type="checkbox"/>	<input type="checkbox"/>	<input type="checkbox"/>	<input type="checkbox"/>	<input type="checkbox"/>	1	0	9,530	수정 삭제 NTS
맞벌이배우자(43세)	03	국세청 제공	푸른솔약국	4021595333	<input type="checkbox"/>	<input type="checkbox"/>	<input type="checkbox"/>	<input type="checkbox"/>	<input type="checkbox"/>	1	0	44,200	수정 삭제 NTS
맞벌이배우자(43세)	03	국세청 제공	노블엘르산후조리원	1429089877	<input type="checkbox"/>	<input type="checkbox"/>	<input type="checkbox"/>	<input type="checkbox"/>	<input type="checkbox"/>	1	3,000,000	4,350,000	수정 삭제 NTS
미성년아들(19세)	04	국세청 제공	복동아름다운치과의원	1179604383	<input type="checkbox"/>	<input type="checkbox"/>	<input type="checkbox"/>	<input type="checkbox"/>	<input type="checkbox"/>	1	0	8,500	수정 삭제 NTS
미성년아들(19세)	04	국세청 제공	보림의원	6129263948	<input type="checkbox"/>	<input type="checkbox"/>	<input type="checkbox"/>	<input type="checkbox"/>	<input type="checkbox"/>	1	0	125,800	수정 삭제 NTS
고령부친(82세)	02	국세청 제공	독일보청기	2130918827	<input type="checkbox"/>	<input type="checkbox"/>	<input type="checkbox"/>	<input type="checkbox"/>	<input checked="" type="checkbox"/>	1	0	2,900,000	수정 삭제 NTS



- 그리고 아래 그림처럼 '의료비 추가' 버튼을 누른 뒤 분리한 300 만원을 난임시술비로 추가하고 저장합니다.

사회보장정보 (4대보험 등)	성명	관계 코드	의료증빙 구분	지급처 상호	사업자 등록번호	난임 시술비	임대 거임	산후 조리원	미숙아·선천성이상아 구입비	노인 또는 장애인 복 구용구 부담액 및 보 장구 구입비	건수	PDF 제외금액	지출금액	의료비 추가
신용카드														본인부담 초과액
보험료														부양가족별 내역
의료비	맞벌이배우자(43세)				실손보험금 의료비						1	0	-32,370	수정 삭제 NTS
교육비	미성년아들(19세)	04	국세청 제공	한국안경원	2674800342						1	0	110,000	수정 삭제 NTS
기부금	미성년아들(19세)	04	국세청 제공	광열당	1011458118						1	0	595,000	수정 삭제 NTS
주택자금관련	고령부친(82세)	02	국세청 제공	광열당	1011458118						1	0	470,000	수정 삭제 NTS
개인연금/연금계좌	맞벌이배우자(43세)	03	국세청 제공	호산나치과의원	1389103241						1	0	5,000	수정 삭제 NTS
투자조합출자 등 소득공제	맞벌이배우자(43세)	03	국세청 제공	보험의원	6129263948						1	0	9,530	수정 삭제 NTS
	맞벌이배우자(43세)	03	국세청 제공	푸른솔약국	4021595333						1	0	44,200	수정 삭제 NTS
	맞벌이배우자(43세)	03	국세청 제공	노블엘르산후조리원	1429089877						1	3,000,000	4,350,000	수정 삭제 NTS
	미성년아들(19세)	04	국세청 제공	목동아름다운치과의원	1179604383						1	0	8,500	수정 삭제 NTS

#### 의료비 기본 정보

##### · 공제 대상 항목

- 진찰 . 진료 . 질병예방을 위한 의료기관지출액 (미용·성형수술을 위한 비용 제외)
- 치료 . 요양을 위한 의약품(한약 포함)구입비 (건강증진을 위한 의약품 제외)
- 장애인보장구 구입 . 임차비용 (제출서류: 사용자의 성명을 판매자가 확인한 영수증)
- 의사 . 치과의사 . 한의사 등의 처방에 따른 의료기기 구입.임차비용 (제출서류: 처방전 or 판매자 또는 임대인이 발행한 의료기기명이 기재된 의료비영수증)
- 시력보정용 안경 . 콘택트렌즈 구입비(기본공제대상자(연령·소득금액 제한 없음) 1인당 연 50만원 이내의 금액)
- 보청기구입비 (제출서류: 사용자의 성명을 판매자가 확인한 영수증)
- 「노인장기요양보험법」 제40조 제1항 및 제40조 제2항 제3호에 따라 실제 지출한 본인일부부담금
- 산후조리원에 산후조리 및 요양의 대가로 지급하는 비용으로서 출산1회당 200만원 이내 금액
- 「모자보건법」에 따른 미숙아 및 선천성 이상아 치료를 위해 지급한 의료비(제출서류: 진단서 또는 출생증명서(미숙아 선천성 이상아))
- 장애인활동지원급여 비용 중 실제 지출한 본인부담금

성명	맞벌이배우자(43세) ▾	의료증빙 구분	기타 의료비 영수증 ▾	안경구입비	<input type="checkbox"/>
지급처상호	노블엘르산후조리원	지출금액	3,000,000	난임시술비	<input checked="" type="checkbox"/>
사업자등록번호	1429089877	PDF제외금액	0	산후조리원비	<input type="checkbox"/>
		건수	1	미숙아·선천성이상아	<input type="checkbox"/>
				노인 또는 장애인 복 지용구 부담액 및 보 장구 구입비	<input type="checkbox"/>

\* 사업자 등록번호(주민등록번호)는 '-'를 제외한 숫자만 입력해야 합니다.

구 분	대상의료비	공제대상금액	세액공제
① 의료비 기본공제	본인.장애인.65세 이상 6세 이하 자, 장애인,건강보험산정특례자(중증질환자, 희귀난치성질환자, 결핵환자)를 위하여 지급한 의료비	해당(기본) 의료비 전액	

저장

닫기

- 이렇게 난임시술비의 입력을 완료했습니다.



## ■ 교육비

### 교육비 추가하기

- '교육비 추가'버튼을 클릭합니다.

01. 기초 정보 입력		02. 국세청 자료 업로드		03. 연말 정산 입력 >>>		04. 결과 조회/출력	
중·전 근무지	< 이전단계	교육비				> 다음단계 >	
인적 공제	성명	관계 코드	교육비 구분	교육비		PDF 제외금액	교육비 추가
사회보장성보험 (4대보험 등)				국세청	기타		부양가족별 내역
신용카드	미성년아들(19세)	04	초·중·고 체험학습비	153,480	0	0	수정 삭제 NTS
보험료	미성년아들(19세)	04	초·중고등학교	55,300	0	0	수정 삭제 NTS
의료비	고길동(49세)	00	학자금대출 상환액	869,464	0	0	수정 삭제 NTS
교육비	고길동(49세)	00	학자금대출 상환액	613,566	0	0	수정 삭제 NTS
기부금	고길동(49세)	00	학자금대출 상환액	537,225	0	0	수정 삭제 NTS
주택자금관련	미성년아들(19세)	04	대학입학전형료,수능응시료	30,000	0	0	수정 삭제 NTS
	미성년아들(19세)	04	대학입학전형료,수능응시료	30,000	0	0	수정 삭제 NTS
	미성년아들(19세)	04	대학입학전형료,수능응시료	42,000	0	0	수정 삭제 NTS
	고길동(49세)	00	본인(대학원 등)	189,450	0	0	수정 삭제 NTS
	고길동(49세)	00	본인(대학원 등)	1,200,000	0	0	수정 삭제 NTS
	고길동(49세)	00	본인(대학원 등)	552,000	0	0	수정 삭제 NTS
	고길동(49세)	00	본인(대학원 등)	7,500,000	0	0	수정 삭제 NTS
	고길동(49세)	00	본인(대학원 등)	2,200,000	0	0	수정 삭제 NTS

- 성명, 교육비 구분 등을 선택하고 금액을 입력합니다.
- 교육비 납입 증빙서류의 출처가 국세청이라면 '국세청 금액'란에, 그 외 교육기관에서 받은 자료 등이려면 '기타 금액'란에 작성하시고 하단 저장버튼을 눌러주세요.

교육비 기본 정보			
<p>· 공제 대상 항목</p> <p>① 수업료 · 입학금 · 보육비용 · 수강료 및 그 밖의 공급금(육성회비, 기성회비 등)</p> <p>② 초 · 중 · 고등학교의 학생을 위한 다음의 교육비</p> <p>① 학교에 지급한 급식비</p> <p>② 학교에서 구입한 교과서대금</p> <p>③ 방과후학교 수업료(도서구입비 포함)(제출서류: 방과후 학교 수업용 도서 구입 증명서)</p> <p>④ 중학생, 고등학생의 교복(체육복) 구입비 (한도: 학생 1인당 연50만원)</p> <p>⑤ 국외교육비: 국외에 소재하는 교육기관으로서 우리나라의 유아교육법에 의한 유치원, 초·중등교육법 또는 고등교육법에 의한 학교(대학 등)에 해당하는 기관에 지출한 교육비에 한하여 공제</p> <p>① 국외근무자: 근로자 본인과 국외에서 동거하는 기본공제대상자(나이 요건 X)</p> <p>② 국내근무자:</p> <p>- 고등학생, 대학생</p> <p>- 취학전 아동, 초등학생, 중학생 (요건: 자비유학자격이 있는 학생 or 부양의무자와 국외에서 동거한 기간이 1년 이상인 학생)</p> <p>③ 제출서류: 교육비 납입을 증명할 수 있는 서류, 재학증명서, 부양가족의 유학자격 입증 서류(근로자가 국내 근무하는 경우)</p> <p>⑥ 초·중·고 체험학습비: 학교에서 실시하는 수련활동, 수학여행 등 (한도:학생1인당 연30만원)</p> <p>⑦ 근로자 본인의 학자금대출 원리금 상환액</p> <p>⑧ 수능응시료 및 대학입학전형료</p> <p>※ 소득세 또는 증여세가 부과되는 수업료 등(사내근로복지기금으로부터 받은 장학금 등)은 공제불가</p>			
성명	미성년아들(19세) ▼	교육비 구분	대학교(대학원불포함) ▼
지출금액(국세청)	0	지출금액(기타)	6,000,000
PDF제외금액	0	해외교육비	<input type="checkbox"/>

## ■ 기부금

### 기부금 입력하기

- 추가 버튼을 클릭하세요.

중 전 근무지

< 이전단계

기부금 공제

다음단계 >

인적 공제

기부금 공제

이월 기부금 공제

사회보장성보험 (4대보험 등)

신용카드

보험료

의료비

교육비

기부금

성명	기부금 구분	기부처 상호(법인명)	사업자등록번호 등	건수	지출금액 (기부장려금 포함)	
고길동	정치자금(20)	*****1	*****	1	10,000 (5,000)	수정 삭제
고길동	우리사주(42)	사회복지법인 한국컴패션	1088205789	1	210,000	수정 삭제
고길동	고향사랑기부금(43)	화순군청(고향사랑)	4088300944	1	80,000	수정 삭제
미성년아들	일반기부금(종교단체 외)(40)	재단법인 대한법률법률구조재단	2148208077	1	1,200,000	수정 삭제

- 나타난 팝업창의 성명, 기부금 구분, 기부처 상호(이름), 사업자등록번호(종교단체는 고유번호)를 입력해주세요.
- 기부 건수와 금액을 입력하세요.

기부금 기본 정보

- 정치자금기부금, 고향사랑기부금, 우리사주조합기부금은 본인 지출액만 공제가능합니다.
- 『기부장려금 신청금액』은 기부자의 세액공제 대신 기부금 단체에 환급하기 위해 신청한 금액입니다.
- 금액(국세청·기타)에는 『기부장려금 신청금액』과의 합산이 아닌 제외된 공제대상금액을 입력합니다.

성명	고길동(49세) ▼	기부건수	12
기부금 구분	일반기부금(종교단체)(4 ▼	금액(국세청)	
기부처 상호(법인명)	연정교회	금액(기타)	4,030,000
사업자등록번호	1234567891234	기부장려금 신청금액(국세청)	
		기부장려금 신청금액(기타)	

\* 사업자 등록번호(주민등록번호)는 '-'를 제외한 숫자만 입력해야 합니다.

- 만약 여러 개의 기부금을 한 번에 입력하는 경우, 건수를 입력해주세요.
- 해당 기부금 영수증의 출처가 국세청이라면 국세청 금액란에, 종교단체 또는 기부처에서 받은 자료 등이라면 기타 금액란에 작성해주세요.
- 기부장려금은 사전에 신청하신 분이 아니라면 입력하지 마세요.
  - 기부장려금이란 기부금을 내고 **감면받은 세금만큼 다시 해당 단체에 기부하는 제도**입니다. 소득세법에 따라 기부금 세액공제를 신청할 수 있는 근로자 등이 본인이 받을 세액공제 상당액을 '기부장려금'으로 신청하면 국세청에서 근로자 등이 기부한 단체에 직접 지급하는 제도입니다. 이 때 해당 단체는 기획재정부에서 공고한 단체에 한정됩니다.

## 이월기부금 입력하기

(이월기부금 입력 기능은 관리자 설정에 따라 보이지 않을 수 있습니다.)

- 이월기부금 탭에서 추가를 클릭하세요.

01. 기초 정보 입력

02. 국세청 자료 업로드

03. 연말 정산 입력

04. 결과 조회/출력

종·전 근무지

< 이전단계

기부금 공제

다음단계 >

인적 공제

기부금 공제

이월 기부금 공제

사회보장성보험 (4대보험 등)

기부금 구분

기부금 년도

총기부금(A)

전년도까지 공제된 금액(B)

조정 금액(C)

공제대상금액 (A-B-C)

추가

신용카드

보험료

의료비

교육비

기부금

조회된 데이터가 없습니다

- 반드시 기부금 명세서를 확인하시고 작성해주세요.

이월 기부금 기본 정보

×

· 전년도 이전에 지출한 기부금 중 한도초과액이 올해로 이월된 금액입니다.

성명

고길동(49세)

총기부금액(A)

기부금 구분

특례기부금(10)

전년도까지 공제된 금액(B)

기부년도

2023

년

조정 금액(C)

0

공제대상금액(A-B-C)

0

## ■ 주택자금관련

### 전세대출 이자상환액 입력하기

#### ● 은행에서 대출받은 경우

- 전세대출 탭에서 [금융기관 차입] 항목의 '추가'를 클릭합니다.

종 전 근무지

< 이전단계

주택 공제

다음단계 >

인적 공제

전세대출 월세액 주택담보대출 청약저축 등

사회보장성보험 (4대보험 등)

신용카드

보험료

의료비

교육비

기부금

주택자금관련

[금융기관 차입]

구분	납입금액(국세청)	납입금액(기타)	차입일자	설문상태	추가
조회된 데이터가 없습니다					

[거주자간 차입]

구분	성명	금전소비대차 계약시작일	금전소비대차 계약종료일	차입금 이자율	원리금상환액 / 전세보증금			추가
					계	원금	이자	
조회된 데이터가 없습니다								

- 설문을 진행합니다.
- 설문의 결과가 '공제가능'일 때만 해당 금액 추가가 가능합니다.
- '공제 불가'인 경우 조건을 충족하지 못해 공제 신청이 불가능합니다.

임차차입금 - 금융기관차입

공제가능검토 : 공제가능

※ 본 설문사항은 주택자금공제 적용여부 판단에 도움을 드리기 위한 항목으로서, 특수한 차입형태(예, 대환/전환/만기연장 등)에 대해서는 납세자의 개별적인 판단을 요합니다.

근로자 본인 명의의 차입금 입니까?

Y: ☒ N: ☐

국민주택규모(주거전용면적 85㎡ 이하. 단, 수도권외 비도시지역은 100㎡ 이하(읍, 면 지역에 한함)) 이하입니까?

Y: ☒ N: ☐

차입시기가 어떻게 됩니까?

2008.01.01 이후 ▾

임주일(임대차 계약증서)과 전입일(주민등록표 등본) 중 빠른날로부터 전후 3개월 이내의 차입입니까?

Y: ☒ N: ☐

대출기관에서 임대인의 계좌로 직접 입금하였습니까?

Y: ☒ N: ☐

금융기관차입 원리금 상환액 (국세청)

금융기관차입 원리금 상환액 (기타)

구분	금융기관 차입
공제대상자 (모두 충족)	연말 현재 무주택 세대주 (세대주가 주택자금공제 공제를 받지 않은 세대원 및 외국인포함)
	국민주택규모의 주택세입자
	총급여 제한 없음
	배우자나 부양가족 유무 규정 없음
공제요건	대출기관으로부터 차입할 것
	① 대출기관으로부터 차입할 것 ② 임주일 · 전입일 중 빠른 날부터 전후 3개월 이내 차입할 것 ③ 차입금이 대출기관에서 임대인의 계좌로 직접 입금될 것
	원리금 상환액의 40%
공제금액	연 400만원 한도

저장

닫기

● 거주자간 차입(사인간 차입)한 경우

(대부업을 경영하는 분께 돈을 빌린 경우는 적용되지 않습니다.)

- 하단 거주자간 차입의 추가 버튼을 눌러주세요.

종 전 근무지

< 이전단계

주택 공제

다음단계 >

인적 공제

전세대출 월세액 주택담보대출 청약저축 등

사회보장성보험 (4대보험 등)

[금융기관 차입]

구분	납입금액(국세청)	납입금액(기타)	차입일자	설문상태	추가
조회된 데이터가 없습니다					

신용카드

보험료

의료비

[거주자간 차입]

교육비

구분	성명	금전소비대차 계약시작일	금전소비대차 계약종료일	차입금 이자율	원리금상환액 / 전세보증금			추가
					계	원금	이자	
조회된 데이터가 없습니다								

기부금

주택자금관련

- 설문을 진행합니다.
- 설문의 결과가 '공제가능'일 때만 입력 가능합니다.
- **'공제 불가'인 경우 조건을 충족하지 못해 공제 신청이 불가능합니다.**
- 설문결과가 '공제가능'으로 표시될 때 금전소비대차계약내용과 임대차계약내용을 작성한 후 저장 버튼을 클릭해주세요.

임차차입금 - 사인간 차입

공제가능검토

공제가능

※ 본 설문사항은 주택자금공제 적용여부 판단에 도움을 드리기 위한 항목으로서, 특수한 차입형태(예, 대환/전환/만기연장 등)에 대해서는 납세자의 개별적인 판단을 요합니다.

[기본설문] 세대주여부?

Y: ☒ N: ☐

근로자 본인 명의의 차입금 입니까?

Y: ☒ N: ☐

국민주택규모(주거전용면적 85㎡ 이하. 단, 수도권외 비도시지역은 100㎡ 이하(읍, 면 지역에 한함)) 이하입니까?

Y: ☒ N: ☐

차입시기가 어떻게 됩니까?

2010.01.01 이후 ▾

[충급여액] 충급여액이 5천만원 이하 입니까(자동계산)?

Y: ☒ N: ☐

임주일(임대차 계약증서)과 전입일(주민등록표 등본) 중 빠른날로부터 전후 1개월 이내의 차입입니까?

Y: ☒ N: ☐

차입이자율이 화면 하단에 빨간색으로 표기된 차입시기별 이자율 보다 큼니까? (하단의 표 참고)

Y: ☒ N: ☐

1) 금전소비대차계약내용

대주성명	주민등록번호	금전소비대차 계약시작일	금전소비대차 계약종료일	차입금 이자율	원리금상환액	
					원금	이자
김부자	7501011234567	2022-12-08	2025-06-04	2.00	12,000,000	240,000

\* 대주: 금전을 빌려준 이

2) 임대차계약내용

주택면적은 소수점아래 3자리(123.123)까지 입력하여야 합니다.

임대인 성명	주민등록번호	주택유형	주택계약면적(m²)	임대차계약서상 주소지	임대차계약 시작일	임대차계약 종료일	전세보증금
김주인	7001011234567	오피스텔 ▾	65.000	서울시 마포구 아현동	2022-12-08	2025-06-04	100,000,000

\* 임대인: 집주인, 임차인: 본인

구분

사인간 차입

연말 현재 무주택 세대주 (세대주가 주택자금공제 공제를 받지 않은 세대원 및 외국인포함)

국민주택규모의 주택세입자

총급여 5천만원 이하

공제대상자 (모두 충족)

저장

닫기

## ■ 주택자금관련 월세액 입력하기

- 월세액 탭에서 추가를 클릭합니다.

The screenshot shows a multi-step application form. The current step is '03. 연말 정산 입력' (End-of-Year Settlement Input). On the left sidebar, the '주택자금관련' (Housing Fund Related) section is expanded, and the '월세액' (Monthly Rent) tab is selected. In the main content area, there is a table with columns for '월세액 유형' (Monthly Rent Type), '임대인 성명' (Landlord Name), '임대차계약서상 주소지' (Address in Rental Contract), '임대차계약 시작일' (Start Date of Rental Contract), '임대차계약 종료일' (End Date of Rental Contract), '2024 연 납입액 (근무기간 중)' (2024 Annual Payment (During Employment Period)), '월 납입액' (Monthly Payment), '조정액' (Adjustment Amount), and '설문상태' (Survey Status). The '추가' (Add) button is highlighted in the bottom right corner of the table.

- 설문을 진행합니다.
- 설문 결과 '공제 가능'일 때만 입력 가능합니다. '공제불가'인 경우 조건을 충족하지 못해 공제 신청이 불가능합니다.

The screenshot shows the '월세액' (Monthly Rent) survey form. At the top, there is a section for '공제가능검토' (Eligibility Check) with a '공제가능' (Eligible) status. Below this are several questions with 'Y' (Yes) and 'N' (No) radio buttons. The main form contains input fields for '월세액 유형' (Monthly Rent Type), '임대인(집주인)성명' (Landlord Name), '주택유형' (Housing Type), '주소지' (Address), '계약 시작일' (Contract Start Date), '계약 종료일' (Contract End Date), '계약서상 월 납입액' (Monthly Payment in Contract), and '조정액(옵션)' (Adjustment Amount (Optional)). At the bottom, there is a table summarizing the eligibility criteria and the resulting deduction amount and limit.

공제대상자 (모두 충족)	공제조건 (모두 충족)	공제금액	공제한도
① 연말 현재 무주택 세대주(원)인 근로자 (외국인 포함)	① 2010.1.1 이후 최초로 지급할 것	해당 과세기간에 지급하는 월세액의 15% (총급여 5,500만원 이하 하자: 연 170만원)	연 150만원 (총급여 5,500만원 이하 하자: 연 170만원)
② 국민주택규모 또는 기준시가 4억원 이하의 주택세입자	② 임대차계약증서의 주소지와 주민등록표등본의 주소지가 같을 것		
③ 총급여액 8천만원 이하 (이자, 배당 등을 합산한 종합소득금액 7천만원 이하)			

월세액

공제가능검토: **공제가능**

임대차 계약의 주제가 근로자 본인 또는 기본공제대상자인가?(단, 웨어하우스 등거인인 경우 'Y'로 체크)

Y: ☒ N: ☐

임대차 계약증서상 주소지와 주민등록등본상의 주소지가 일치합니까?  
(기간 만료 후 이주한 경우 등본상의 주소지 이력에 해당 주소가 기록되어 있어야 공제 가능)

Y: ☒ N: ☐

국민주택규모(주거전용면적 85㎡ 이하. 단, 수도권외 비도시지역은 100㎡ 이하(읍, 면 지역에 한함)) 이하 또는 기준시가 4억원 이하의 주택입니까?

Y: ☒ N: ☐

월세액을 본인이 직접 지급하였습니까?(단, 셰어하우스 등거인인 경우 계약자 또는 세대주에게 입금한 경우에는 'Y'로 체크)

Y: ☒ N: ☐

월세액 유형	일반 월세액		
임대인(집주인)성명	김주인	임대인(집주인)주민번호	7501011234567
주택유형	오피스텔	주택계약면적(㎡)	55.000
주소지	서울시 마포구		
계약 시작일	2023-06-14	계약 종료일	2025-06-14
계약서상 월 납입액	600,000	조정액(음선)	

\* 매월 납입하는 금액(관리비 제외)을 입력하세요

\* 미납인 경우 음수(-)로 입력하세요

\* 임대인: 집주인, 임차인: 본인

공제대상자 (모두 충족)	공제요건 (모두 충족)	공제금액	공제한도
① 연말 현재 무주택 세대주(원)인 근로자 (외국인 포함)	① 2010.1.1 이후 최초로 지급할 것	해당 과세기간에 지급하는 월세액의 15% (총급여 5,500만원 이하자: 17%)	연 150만원 (총급여 5,500만원 이하자: 연 170만원)
② 국민주택규모 또는 기준시가 4억원이하의 주택세입자	② 임대차계약증서의 주소지와 주민등록표등본의 주소지가 같을 것		
③ 총급여액 8천만원 이하 (이자, 배당 등을 합산한 종합소득금액 7천만원 이하)			

저장

닫기

- 집주인 성명, 주민등록번호, 주택유형, 주택계약면적, 주소지를 입력합니다.
- 월세액 유형은 보통의 경우(신용카드나 공공임대주택 월세액이 아닌 경우) 일반 월세액으로 입력해주세요.
- 계약 시작일과 종료일은 임대차계약서(월세계약서)상에 있는 계약기간을 그대로 입력하세요.

월세액

공제가능검토: **공제가능**

임대차 계약의 수세가 근로자 본인 또는 기본공제대상자입니까?(단, 웨어하우스 동거인인 경우 'Y'로 체크)

Y: ☒ N: ☐

임대차 계약증서상 주소지와 주민등록등본상의 주소지가 일치합니까?

(기간 만료 후 이주한 경우 등본상의 주소지 이력에 해당 주소가 기록되어 있어야 공제 가능)

Y: ☒ N: ☐

국민주택규모(주거전용면적 85m<sup>2</sup> 이하. 단, 수도권의 비도시지역은 100m<sup>2</sup> 이하(읍, 면 지역에 한함)) 이하 또는 기준시가 4억원 이하의 주택입니까?

Y: ☒ N: ☐

월세액을 본인이 직접 지급하였습니까?(단, 웨어하우스 동거인인 경우 계약자 또는 세대주에게 입금한 경우에는 'Y'로 체크)

Y: ☒ N: ☐

월세액 유형

일반 월세액

임대인(집주인)성명

김주인

임대인(집주인)주민번호

7501011234567

주택유형

오피스텔

주택계약면적(m<sup>2</sup>)

55.000

주소지

서울시 마포구

계약 시작일

2023-06-14

계약 종료일

2025-06-14

계약서상 월 납입액

600,000

조정액(옵션)

\* 임대인: 집주인, 임차인: 본인

\* 매월 납입하는 금액(관리비 제외)을 입력하세요

\* 미납인 경우 음수(-)로 입력하세요

공제대상자 (모두 충족)	공제요건 (모두 충족)	공제금액	공제한도
① 연말 현재 무주택 세대주(원)인 근로자 (외국인 포함)	① 2010.1.1 이후 최초로 지급할 것	해당 과세기간에 지급하는 월세액의 15% (총급여 5,500만원 이하자: 17%)	연 150만원 (총급여 5,500만원 이하자: 연 170만원)
② 국민주택규모 또는 기준시가 4억원이하의 주택세입자	② 임대차계약증서의 주소지와 주민등록표등본의 주소지가 같을 것		
③ 총급여액 8천만원 이하 (이자, 배당 등을 합산한 종합소득금액 7천만원 이하)			

저장

닫기

- '계약서상 월납입액'을 선택했을 경우엔 계약서상 월세 금액을 입력하세요.
- 조정액의 경우엔 월세 미납 등으로 인하여 빠야 하는 금액이나 또는 특정 달에 대해 월세를 추가로 낸 경우에 입력하세요. (빠야 하는 금액은 음수(-)로 입력해주세요.)
- 모두 입력하신 후 하단의 저장버튼을 클릭해주세요.



월세액

공제가능검토 : 공제가능

임대차 계약의 주체가 근로자 본인 또는 기본공제대상자인지(단, 웨어하우스 동거인인 경우 'Y'로 체크)

Y: ☒ N: ☐

임대차 계약증서상 주소지와 주민등록등본상의 주소지가 일치합니까?

(기간 만료 후 이주한 경우 등본상의 주소지 이력에 해당 주소가 기록되어 있어야 공제 가능)

Y: ☒ N: ☐

국민주택규모(주거전용면적 85㎡ 이하. 단, 수도권외 비도시지역은 100㎡ 이하(읍, 면 지역에 한함)) 이하 또는 기준시가 4억원 이하의 주택입니까?

Y: ☒ N: ☐

월세액을 본인이 직접 지급하였습니까?(단, 웨어하우스 동거인인 경우 계약자 또는 세대주에게 입금한 경우에는 'Y'로 체크)

Y: ☒ N: ☐

월세액 유형

일반 월세액

임대인(집주인)성명

김주인

임대인(집주인)주민번호

7501011234567

주택유형

오피스텔

주택계약면적(㎡)

55.000

주소지

서울시 마포구

계약 시작일

2023-06-14

계약 종료일

2025-06-14

연 전체 납입액

7,200,000

\* 한해동안 납입한 월세액 총액을 입력하세요

\* 임대인: 집주인, 임차인: 본인

공제대상자 (모두 충족)	공제요건 (모두 충족)	공제금액	공제한도
① 연말 현재 무주택 세대주(원)인 근로자 (외국인 포함)	① 2010.1.1 이후 최초로 지급할 것	해당 과세기간에 지급하는 월세액의 15% (총급여 5,500만원 이하 자: 17%)	연 150만원 (총급여 5,500만원 이하 자: 연 170만원)
② 국민주택규모 또는 기준시가 4억원이하의 주택세입자	② 임대차계약증서의 주소지와 주민등록표등본의 주소지가 같을 것		
③ 총급여액 8천만원 이하 (이자, 배당 등을 합산한 총합소득금액 7천만원 이하)			

저장

닫기

- '연 전체 납입액'을 선택했을 경우엔 2024 년동안 지출한 전체 월세 납입액을 입력하세요.
- 모두 입력하신 후 하단의 저장 버튼을 클릭해주세요.

## ■ 주택자금관련

### 장기주택저당차입금(주택담보대출) 이자상환액 입력하기

- 주택담보대출 탭에서 간단하게 전년도 공제여부를 확인해주시고 '추가'를 클릭하세요.

01. 기초 정보 입력

02. 국세청 자료 업로드

03. 연말 정산 입력 >>>

04. 결과 조회/출력

종 전 근무지

< 이전단계

주택 공제

다음단계 >

인적 공제

전세대출

월세액

주택담보대출

청약저축 등

사회보장성보험 (4대보험 등)

[전년도 공제내역]

차입일자	상환기간	상환방식	납입금액	실문상태
2016-02-03	10년이상 15년미만	고정금리or 비거치식분할상환	13,000,000	공제가능

신용카드

[당해년도]

차입일자	상환기간	상환방식	납입금액	실문상태	추가
			국세청	기타	

조회된 데이터가 없습니다

보험료

의료비

교육비

기부금

주택자금관련

- 설문을 진행합니다.
- 설문 결과 '공제가능'일 때만 입력 가능합니다. '공제불가'인 경우 조건을 충족하지 못해 공제 신청이 불가능합니다.

장기주택저당차입금

공제가능검토
**공제가능**
(하단에 입력된 차입일/상환기간/상환방식에 따라 공제여부가 결정되어 적용됩니다.)

※ 본 설문사항은 주택자금공제 적용여부 판단에 도움을 드리기 위한 항목으로서, 특수한 차입형태(예, 대환/전환/만기연장 등)에 대해서는 납세자의 개별적인 판단을 요합니다.

최초 차입일이 주택소유권이전등기 또는 보전등기일로부터 3개월 이내입니까?
Y: ☒ N: ☐

차입금의 최초 차입시기가 언제입니까?
14.01.01~18.12.31 차입분

취득시 기준시가가 4억원 이하입니까?
Y: ☒ N: ☐

상환기간 만료 전에 일시에 상환하였습니까?
Y: ☐ N: ☒

차입일
2016-02-03

상환기간
10년 이상 ~ 15년 미만

상환방식
고정금리 또는 비거치식분할상환

납입금액(국세청)

납입금액(기타)
15,000,000

차입일 구분	2000.10.31 이전 차입분	2000.11.1~2003.12.31 차입분	2004.1.1~2005.12.31 차입분	2006.1.1~2007.12.31 차입분	2008.1.1~2008.12.31 상환분	2009.1.1~2011.12.31 상환분	2012.1.1~2013.12.31 차입분	2014.1.1~2014.12.31 차입분	2015.1.1~2018.12.31 차입분	2019.1.1~2023.12.31 차입분	2024.1.1 이후 차입분
주택수 요건	요건 없음			1주택							
주택규모 요건	국민주택규모				요건 없음						
주택가격 요건	요건 없음		취득당시 기준시가 3억원 이하			취득당시 기준시가 4억원 이하		취득당시 기준시가 5억원 이하		취득당시 기준시가 6억원 이하	
상환기간 요건	10년 이상		15년 이상				15년 이상 (10년 이상)				
차입일 요건	요건 없음		등기일로부터 3개월 이내								
채무자 요건	채무자=주택소유자										
주택자금공제 동결한도 (상환기간에 따라)	연 600만원 (또는 연 1,000만원, 1,500만원)		연 1,000만원 (또는 연 1,500만원, 연 1,800만원, 연 2,000만원)			연 800만원 (또는 연 1,800만원, 연 2,000만원)		연 800만원 (또는 연 1,800만원, 연 2,000만원, 연 600만원)			

저장
닫기

- 대출관련 정보를 입력하세요. 대출 당시 금융기관에서 작성한 대출 계약서를 참고하시기 바랍니다.
- 모든 정보를 기입 후 하단의 저장버튼을 클릭하세요.
  - 차입일: 대출받은 날
  - 상환기간: 대출 상환 기간
  - 상환방식: 해당 대출의 상환 방식을 선택하세요.
  - 납입금액(국세청): 보고계신 자료의 출처가 국세청 PDF 자료라면 해당 란에 입력하세요.
  - 납입금액(기타): 보고계신 자료의 출처가 국세청 외(금융기관 등)라면 해당 란에 입력하세요.

## ■ 주택자금관련

### 주택마련저축(청약저축) 납입액 입력하기

- 청약저축 등 탭에서 추가를 클릭해주세요.



The screenshot shows the '주택공제' (Housing Fund Deduction) section of the system. The '청약저축 등' (Subscription Savings, etc.) tab is selected. Below the tabs, there is a table for inputting subscription savings amounts. The table has columns for '구분' (Category), '금융기관' (Financial Institution), '계좌번호' (Account Number), '납입금액' (Contribution Amount), and '설문상태' (Survey Status). The '납입금액' column is further divided into '국세청' (National Tax Service) and '기타' (Other). A '추가' (Add) button is highlighted in a red box in the bottom right corner of the table.

- 설문을 진행합니다.
- 설문 결과 '공제가능'일 때만 입력 가능합니다. '공제 불가'인 경우 조건을 충족하지 못해 공제 신청이 불가능합니다.
  - 주택마련저축은 연중 주택수를 확인합니다. → **내가 속한 세대**에서 연중 1 회라도 집을 소유한 이력이 있다면 공제 불가능합니다.

주택마련저축

공제가능검토 : **공제가능**

본인명의로 저축입니까?

Y: ☒ N: ☐

저축의 종류 입력

청약저축

저축의 가입시기가 언제입니까?

10.01.01 이후 가입분

연 중 세대기준 주택 보유 수 (주의 : 과세기간 중 보유수)

무주택

[총급여액] 총급여액이 7천만원 이하 입니까?

Y: ☒ N: ☐

구분	청약저축	납입금액(국세청)	
금융기관	(주)우리은행	납입금액(기타)	1,200,000
계좌번호	100212345678	가입일자	2016-06-16

공제대상 저축의 범위	공제대상자		공제금액	공제한도
	가입시기	근로자본인		
① 청약저축 (연 300만원 한도)	2005.12.31 이전 가입	① 연말 현재 세대주 ② 주택수 요건 : 연중 무주택 또는 1주택 ③ 주택규모 요건 : 국민주택규모 이하 ④ 주택가격 요건 : 없음 ⑤ 총급여액 요건 : 7천만원 이하	저축납입액의 40%	연 400만원
② 주택청약종합저축 (연 300만원 한도)	2006.01.01 이후 가입	① 연말 현재 세대주 ② 주택수 요건 : 연중 무주택 또는 1주택 ③ 주택규모 요건 : 국민주택규모 이하 ④ 주택가격 요건 : 기준시가 3억원 이하 ⑤ 총급여액 요건 : 7천만원 이하 ※ 주택청약종합저축은 연중 무주택자만 공제가능하며, 주택규모, 주택가격 요건은 고려하지 아니함		
③ 근로자주택마련저축 (월 15만원 한도)	2010.01.01 이후 가입	① 연말 현재 세대주 ② 주택수 요건 : 연중 무주택자 ③ 총급여액 요건 : 7천만원 이하 ※ 단, 2010. 01. 01 이후 가입한 근로자주택마련저축은 공제 불가		

저장

닫기

- 은행과 계좌번호, 납입액 등 저축의 정보를 입력합니다.
- 보고계신 자료의 출처가 국세청 자료라면 '납입금액(국세청)'란에, 그 외(금융기관 등)라면 '납입금액(기타)'란에 납입 금액을 입력합니다.
- 모두 입력한 후 하단 저장버튼을 클릭해주세요.

## ■ 연금보험

개인연금, 연금저축 추가하기.

- 개인연금/연금계좌 메뉴에서 '추가'를 클릭하세요

The screenshot shows the '연금보험' (Pension Insurance) menu. The '추가' (Add) button is highlighted with a red box. The menu includes options for '인적 공제' (Personal Deduction), '사회보장성보험 (4대보험 등)' (Social Security Insurance (4 Major Insurance, etc.)), '신용카드' (Credit Card), '보험료' (Insurance Premium), '의료비' (Medical Expense), '교육비' (Education Expense), '기부금' (Contribution), '주택자금관련' (Housing Fund Related), and '개인연금/연금계좌' (Personal Pension/Pension Account). The '추가' button is located at the bottom right of the menu.

- 연금저축 구분을 선택하세요.

- 개인연금저축 → 소득공제 대상
- 연금저축, 퇴직연금, 과학기술인공제, ISA 추가납입액 → 세액공제 대상

The screenshot shows the '연금보험 기본 정보' (Pension Insurance Basic Information) form. The form is divided into sections for '구분' (Category), '금융기관선택' (Financial Institution Selection), '납입금액' (Contribution Amount), '자료구분' (Data Category), '계좌번호' (Account Number), and '공제대상자' (Deduction Recipient). The '저장' (Save) button is highlighted with a red box.

구분	개인연금저축	자료구분	기타
금융기관선택	미래에셋증권주식회사	계좌번호 (또는 증권번호)	1002221212121
납입금액	5,000,000		

공제대상자	구분	공제금액	공제한도	공제대상금액	공제금액	
근로자 본인	연금계좌 (퇴직연금 및 연금저축)	2001.01.01 이후 가입	저축납입액	Min(퇴직연금납입액 + Min(연금저축납입액, 600만원), 900만원) + Min(ISA추가납입액×10%, 300만원) (ISA전환금액 추가한도는 연금계좌 납입한도 초과시에만 적용)	납입금액과 공제한도 중 적은 금액	- 세액공제: 공제대상금액의 12% (총급여 5천5백만원 이하인 경우 15%)
	개인연금저축	2000.12.31 이전 가입	저축납입액 (분기별 300만원 한도)의 40%	연 72만원	납입금액	- 소득공제: Min(해당 연도의 저축납입액×40%, 72만원)

저장    닫기

- 해당 상품을 가입한 은행과 계좌번호 또는 증권번호를 입력하고 금액을 기입합니다.
- 납입 내역의 출처가 국세청이라면 자료구분을 '국세청'으로, 그 외(금융기관 등)라면 자료구분을 '기타'로 선택해서 작성해주세요.
- 모두 입력 후 하단 저장 버튼을 클릭해주세요.

## ■ 투자조합출자 등 소득공제 투자조합출자 등 소득공제 입력하기

- 추가버튼을 클릭해주세요.

01. 기초 정보 입력		02. 국세청 자료 업로드		03. 연말 정산 입력 >>>		04. 결과 조회/출력															
중 전 근무지	<div style="display: flex; justify-content: space-between;"> <span>&lt; 이전단계</span> <span>투자조합출자 등 소득공제</span> <span>다음단계 &gt;</span> </div>																				
인적 공제	<table border="1" style="width: 100%;"> <thead> <tr> <th rowspan="2">연도</th> <th rowspan="2">구분</th> <th colspan="2">금액</th> <th rowspan="2">대상금액</th> <th rowspan="2">추가</th> </tr> <tr> <th>국세청</th> <th>기타</th> </tr> </thead> <tbody> <tr> <td colspan="6" style="text-align: center;">조회된 데이터가 없습니다</td> </tr> </tbody> </table>							연도	구분	금액		대상금액	추가	국세청	기타	조회된 데이터가 없습니다					
연도										구분	금액			대상금액	추가						
								국세청	기타												
조회된 데이터가 없습니다																					
사회보장성보험 (4대보험 등)																					
신용카드																					
보험료																					
의료비																					
교육비																					
기부금																					
주택자금관련																					
개인연금/연금계좌																					
투자조합출자 등 소득공제																					

- 그림을 참고하여 해당되는 내역에 체크하고 저장 버튼을 눌러주세요.

**투자조합출자 등 소득공제**

1. 출자 또는 투자확인서에 데이터가 기록된 영역을 아래 이미지에 맞춰 선택하세요.

○ 출자(투자)내역[좌측]

○ 벤처기업 투자내역[우측]

○ 양쪽

○ 국세청PDF

저장

닫기

- 해당 항목에 따라 나타나는 입력창에 내용을 기입해 주신 후 저장버튼을 눌러주세요.



## ■ 그 밖의 소득공제

그 밖의 공제에서 추가할 수 있는 항목들

- 소기업 소상공인 공제부금(노란우산공제)
- 고용유지중소기업 근로자
- 우리사주출연금(일반, 벤처기업 등)
- 장기집합투자증권 저축(일반, 청년형)

- 추가버튼을 클릭해주세요.

01. 기초 정보 입력		02. 국세청 자료 업로드		03. 연말 정산 입력 >>>		04. 결과 조회/출력	
중·전 근무지	< 이전단계		그밖의 공제				다음단계 >
인적 공제							
사회보장성보험 (4대보험 등)	구분		금액		추가		
			국세청	기타			
신용카드	조회된 데이터가 없습니다						
보험료							
의료비							
교육비							
기부금							
주택자금관련							
개인연금/연금계좌							
투자조합출자 등 소득공제							
그 밖의 소득공제							



**그밖의 공제 기본 정보**

구분	소기업소상공인 공제부금 ▼	가입일자	-- X
금액(국세청)	소기업소상공인 공제부금	금액(기타)	
개정규칙 적용여부	우리사주출연금(일반) 우리사주출연금(벤처기업 등)	법인대표자 여부	선택해주세요. ▼

구분	고용유지중소기업근로자	공제금액	공제한도
소기업·소상공인 공제부금 소득공제	장기집합투자증권저축 청년형장기집합투자증권저축 <b>※참고</b> -2015.12.31 이전 가입한 자는 종합소득 금액에서 공제 -2016.01.01 이후 가입한 자는 법인의 대표자로서 총급여 7천만원 이하인 경우 근로 소득금액에서 공제	Min(①, ②) ① 납입금액 ② 사업(근로)소득금액 4천만원 이하: 500만원 사업(근로)소득금액 4천만원 초과 1억원 이하: 300만원 사업(근로)소득금액 1억원 초과: 200만원	Min(해당연도 납입금액, 사업(근로)소득금액별 [200만원, 300만원, 500만원]) 단, 불입한도는 분기별로 300만원 이하
우리사주출연금 소득공제	우리사주조합원이 우리사주를 취득하기 위하여 근로자 본인의 명의로 우리사주조합에 출자할 것 <b>※참고</b> ① 비조합원의 출자액: 기부금세액공제대상(30% 한도) ② 임의단체인 상조회 등 출자액: 공제불가	Min(①, ②) ① 출자금액 ② 연 400만원 (벤처기업 등의 우리사주조합원 1,500만원)	Min(해당연도 출연금, 400만원 (벤처기업 등의 우리사주조합원 1,500만원))
고용유지 중소기업 근로자 소득공제	고용유지중소기업에 근로를 제공하는 상시근로자일 것	Min(①, ②) ① 해당 근로자의 전년 대비 연간 임금총액 삭감액×50% ② 연 1,000만원	Min([(직전 연도의 연간 임금총액 - 해당 연도의 연간 임금총액) × 50%, 1,000만원])
장기집합투자증권저축 소득공제	장기집합투자증권저축에 가입하여 납입한 금액에 대하여 해당 과세기간의 종합소득은 근로소득만 있는 경우로서 총급여액이 8천만원 이하인 경우 소득공제	Min(①, ②) ① 연 납입액×40% ② 연 240만원	Min(납입액 × 40%, 240만원)
	만19세 이상 34세 이하로서 총급여 5천만원 (종합소득금액 3,800만원)		

**저장**
**닫기**

- 구분을 선택 후 금액 등을 입력합니다. 보고 계신 증빙 자료의 출처가 국세청 PDF 파일이라면 '금액(국세청)'란에, 그 외(금융기관, 공제회 등)라면 금액(기타)란에 금액을 입력하세요.

## ■ 추가 세액공제(감면)

추가 세액공제에서 추가할 수 있는 항목들

### ● 급여 감면 항목

- 급여 감면에 해당이 있다면 해당 화면에서 조회 가능합니다.  
사전에 관리자에 의해 입력된 값입니다.

[급여 감면항목]	
감면기간	<input type="text"/> ~ <input type="text"/>
소득세법[정부간협약]	<input type="text"/> 0
(51) 「조세특례제한법」 ((52)제외)[T01,T02,T30,T40,T41,T42,T43,T50]	<input type="text"/> 0
(52) 「조세특례제한법」 제30조[T12~T13]	<input type="text"/> 0
조세조약상 소득세 면제(교사.교수)[T20]	<input type="text"/> 0

지원내용 : ☐ 90% ☐ 70%

### ● 주택차입금 이자상환액

- 주택차입금 이자상환액의 **아래 요건을 충족한다면** 해당 금액을 입력 후 저장해주세요.
- ※ 해당 공제 항목은 **일반적인 주택담보대출 이자상환액(장기주택저당차입금)** 공제가 아닙니다.
- ※ 미분양 주택 취득 차입금을 국민주택기금 등에서 차입하고 이자를 상환하는 경우
- ※ 미분양 주택의 취득 시점이 **1995년 11월 1일~1997년 12월 31일**에 해당해야 합니다.

[지원내용]	
<p>※ [주택차입금 이자상환액]은 아래 내용에 모두 해당될때만 입력 하셔야 합니다. 아래 내역과 다르다면, [03.연말정산입력]-[주택자금관련]-"장기주택저당 차입금"에서 입력하셔야 합니다.</p> <p>※ 미분양주택 취득차입금을 국민주택기금 등에서 차입하고 이자금액을 상환하는 경우에 한하여 공제가 가능합니다.</p> <p>※ 미분양주택의 취득기간이 1995.11.1부터 1997.12.31까지의 기간이어야 합니다.</p> <p>※ 주택차입금 이자세액공제를 받는 차입금의 이자는 장기주택저당차입금 이자상환액공제를 적용받을 수 없습니다.</p> <p>※ 농어촌 특별세 과세대상입니다.</p>	
주택차입금 이자상환액	<input type="text"/> 0 <span>저장</span>

### ● 외국납부세액

- 해외에서 근로하여 외국납부세액이 있어 요건을 충족한다면 '추가'버튼을 눌러 해당 금액을 입력해주세요.

외국납부세액 정보			
국외근무처	<input type="text"/>	납세국	<input type="text"/>
근무기간(개월수)	<input type="text"/>	직책	<input type="text"/>
신청서제출일	<input type="text"/> <span>×</span> <span>📅</span>	납부일	<input type="text"/> <span>×</span> <span>📅</span>
국외원천소득금액	<input type="text"/> 0	납부세액(원화)	<input type="text"/> 0
통화단위	<input type="text"/>	납부세액(외화)	<input type="text"/> 0

\* 신청서제출일 및 납부일은 2024년 또는 2025년 이내여야 합니다.

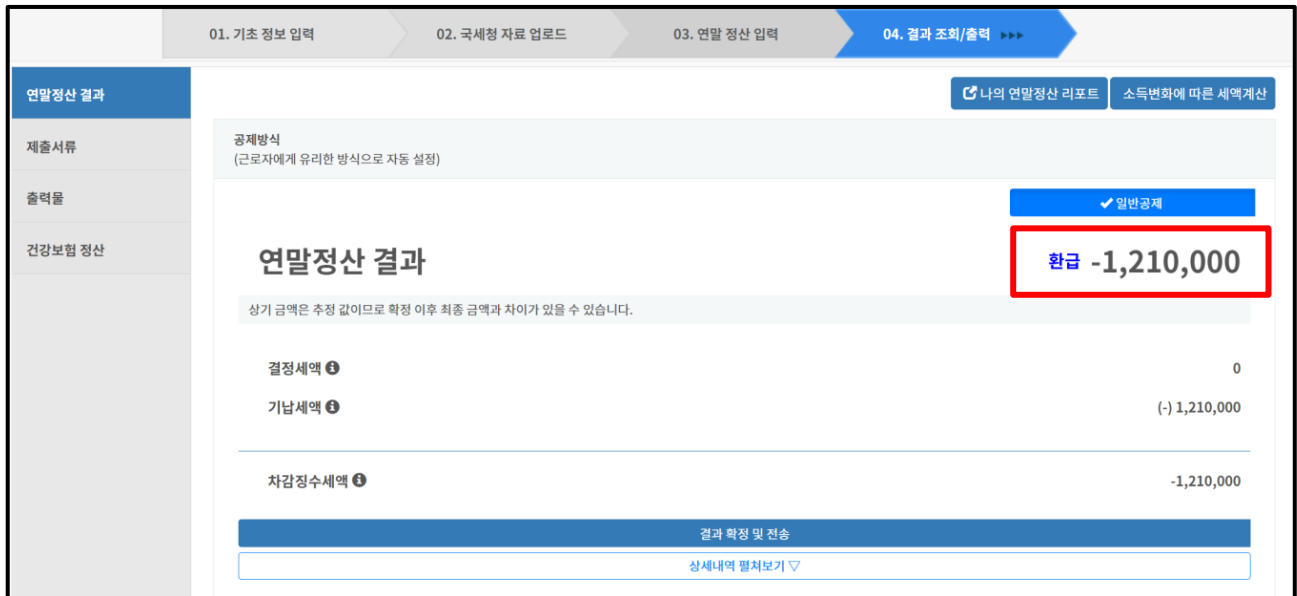
저장 닫기

## [04. 결과 조회/출력]

### ■ 연말정산 결과

#### 나의 연말정산 결과 확인

- 바로 결과를 확인할 수 있습니다.
  - 환급 → 해당 금액만큼 돌려받습니다.
  - 추가납부 → 해당 금액만큼 더 내야 합니다.



01. 기초 정보 입력   02. 국세청 자료 업로드   03. 연말 정산 입력   04. 결과 조회/출력 >>>

나의 연말정산 리포트   소득변화에 따른 세액계산

연말정산 결과

공제방식  
(근로자에게 유리한 방식으로 자동 설정)

✓ 일반공제

**환급 -1,210,000**

상기 금액은 추정 값이므로 확정 이후 최종 금액과 차이가 있을 수 있습니다.

결정세액 ⓘ	0
기납세액 ⓘ	(-) 1,210,000
차감징수세액 ⓘ	-1,210,000

결과 확정 및 전송

상세내역 펼쳐보기 ▾

- '상세내역 펼쳐보기'를 클릭하면 결과값이 나온 과정을 확인할 수 있습니다.



01. 기초 정보 입력   02. 국세청 자료 업로드   03. 연말 정산 입력   04. 결과 조회/출력 >>>

나의 연말정산 리포트   소득변화에 따른 세액계산

연말정산 결과

공제방식  
(근로자에게 유리한 방식으로 자동 설정)

✓ 일반공제

**환급 -1,210,000**

상기 금액은 추정 값이므로 확정 이후 최종 금액과 차이가 있을 수 있습니다.

결정세액 ⓘ	0
기납세액 ⓘ	(-) 1,210,000
차감징수세액 ⓘ	-1,210,000

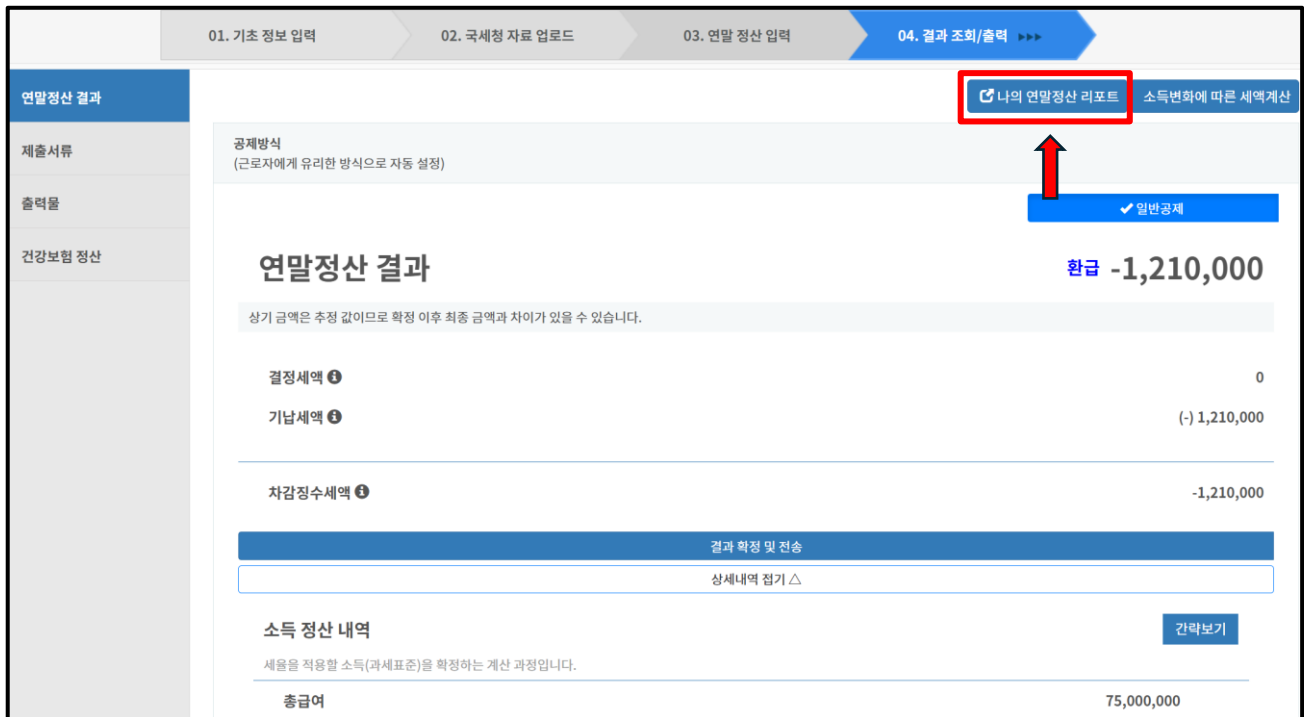
결과 확정 및 전송

**상세내역 펼쳐보기 ▾**

## ■ 연말정산 결과

### 연말정산 리포트

- 상세보기 내용이 어려우시다면 연말정산 리포트를 활용해보세요.
- 연말정산 결과에 대해 조금 더 쉽게 설명해드립니다.  
(리포트 기능은 관리자의 설정에 따라 보이지 않을 수 있습니다.)



01. 기초 정보 입력   02. 국세청 자료 업로드   03. 연말 정산 입력   04. 결과 조회/출력 >>>

연말정산 결과

제출서류

출력물

건강보험 정산

공제방식  
(근로자에게 유리한 방식으로 자동 설정)

나의 연말정산 리포트   소득변화에 따른 세액계산

일반공제

**환급 -1,210,000**

상기 금액은 추정 값이므로 확정 이후 최종 금액과 차이가 있을 수 있습니다.

결정세액 ⓘ	0
기납세액 ⓘ	(-) 1,210,000
차감정수세액 ⓘ	-1,210,000

결과 확정 및 전송

상세내역 보기

소득 정산 내역

세율을 적용할 소득(과세표준)을 확정하는 계산 과정입니다.

총급여   75,000,000

간략보기

시작하기

결과

총급여

소득공제

세액산출

세액공제

차감징수세액

돌아가기



# 고길동님의 연말정산 리포트

연말정산의 각종 전문용어, 복잡한 계산방식 이해하기 어려우시죠?  
지금부터 고길동님의 연말정산을 최대한 쉽고, 간단하게 설명해 드립니다.

리포트 시작

시작하기

결과

총급여

소득공제

세액산출

세액공제

차감징수세액

돌아가기

2024년도  
고길동 님의 연말정산 결과는  
**1,210,000원 환급** 입니다.

어떻게 이러한 결과가 나왔는지 알아보까요?

내 결과 해설 보러가기



## ■ 연말정산 결과

소득변화에 따른 세액계산 - 내년도 세액을 미리 예측해보세요.

(소득변화에 따른 세액계산 기능은 관리자의 설정에 따라 보이지 않을 수 있습니다.)

- 내년도 연말정산 결과를 예측해볼 수 있어요
- '소득변화에 따른 세액계산' 버튼을 클릭하세요.

01. 기초 정보 입력
02. 국세청 자료 업로드
03. 연말 정산 입력
04. 결과 조회/출력 >>>

연말정산 결과

재출서류

출력물

건강보험 정산

공제방식  
(근로자에게 유리한 방식으로 자동 설정)

나의 연말정산 리포트

소득변화에 따른 세액계산

일반공제

연말정산 결과

환급 -1,210,000

상기 금액은 추정 값이므로 확정 이후 최종 금액과 차이가 있을 수 있습니다.

결정세액 0

기납세액 (-) 1,210,000

차감정수세액 -1,210,000

결과 확정 및 전송

상세내역 보기

소득 정산 내역

세율을 적용할 소득(과세표준)을 확정하는 계산 과정입니다.

간략보기

총급여 75,000,000

☐ 소득변화에 따른 사회보험 납입액 변화 계산

총급여	증감액	
75,000,000 원	3,000,000 원	계산하기

결정세액 증감			
적용전 결정세액	적용후 결정세액	증감액	
0원	0원	0원	

변동내역 상세			
구분	기존	예상	증감액
총급여	75,000,000	78,000,000	▲ 3,000,000
- 근로소득공제	13,500,000	13,650,000	▲ 150,000
근로소득	61,500,000	64,350,000	▲ 2,850,000
- 소득공제 상세보기	13,027,468	13,027,468	0
과세표준	42,150,813	45,300,813	▲ 3,150,000
- 적용세율	12.01%	12.22%	▲ 0.21%p
산출세액	5,062,621	5,535,121	▲ 472,500
- 근로소득세액공제	500,000	500,000	0
- 세액공제 상세보기	4,989,894	5,462,394	▲ 472,500
결정세액	0	0	0

## ■ 연말정산 결과

### 결과 확정 및 전송[필수]

- 모든 입력을 마치고 결과를 충분히 확인하셨다면 이제 결과 확정 및 관리자에게 전송을 하겠습니다.
- 결과 화면에서 '결과 확정 및 전송' 버튼을 클릭해주세요.



01. 기초 정보 입력 → 02. 국세청 자료 업로드 → 03. 연말 정산 입력 → 04. 결과 조회/출력 >>>

연말정산 결과

재출서류

출력물

건강보험 정산

공제방식  
(근로자에게 유리한 방식으로 자동 설정)

일반공제

연말정산 결과

환급 -1,210,000

상기 금액은 추정 값이므로 확정 이후 최종 금액과 차이가 있을 수 있습니다.

결정세액 ①	0
기납세액 ①	(-) 1,210,000
차감징수세액 ①	-1,210,000

결과 확정 및 전송


상세내역 펼쳐보기 >

- '결과 확정 및 전송' 버튼을 누르면 팝업창이 나타납니다.  
(관리자의 설정에 따라 3 가지 입력창이 표시되지 않을 수 있습니다.)
  - 온라인 서명 → 연말정산 결과에 대한 동의 서명입니다. 마우스 드래그를 이용하여 서명해주세요.
  - 분할납부 선택 → 납부해야 할 금액이 관리자가 설정한 금액을 초과하는 경우 2 회 또는 3 회로 설정됩니다.
  - 원천징수세액 징수율 조정 → 향후 원천징수세액에 대한 징수율을 조정 요청할 수 있습니다.  
(사내 규정에 따름)

### 동의서

신고인은 [소득세법] 제140조에 따라 위의 내용을 신고하며, 위 내용을 충분히 검토하였고 신고인이 알고 있는 사실 그대로를 정확하게 적었음을 확인합니다.

서명하기



### 동의하기

☒ 본인은 위 내용을 숙지하였고 이에 동의합니다.

취소

확인

- 주의사항
  - 사용자 결과 확정 및 전송을 하면 더 이상 입력 및 수정이 불가능합니다.
  - 연말정산 기간 내 추가입력 및 수정이 필요하다면 '**사용자 확정 해제 요청**' 버튼을 클릭하여 관리자에게 확정 해제요청을 할 수 있습니다.
  - 회사 설정에 따라 확정 해제 요청 클릭 시 즉시 해제되는 경우도 있습니다.



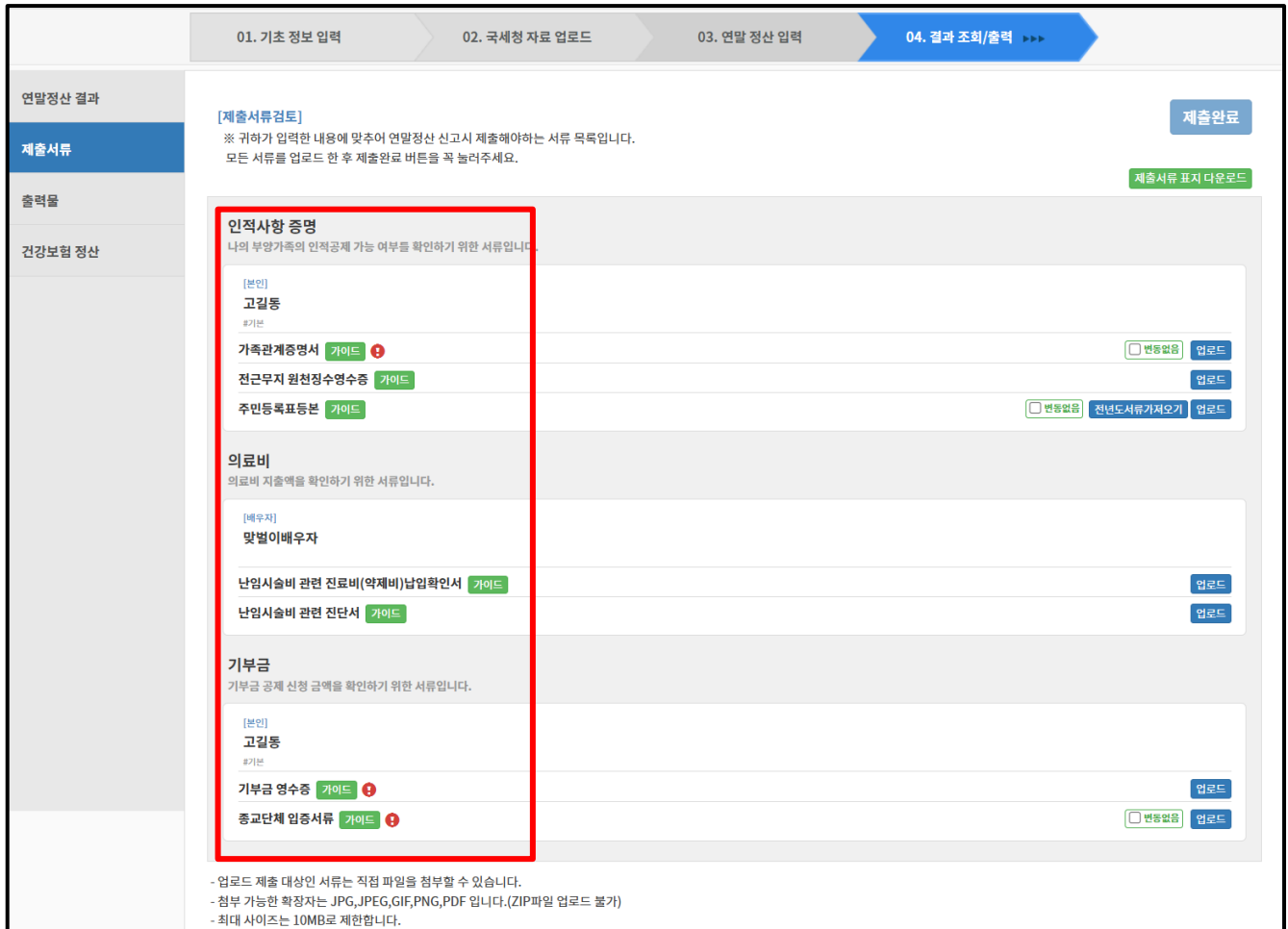
- 결과 확정 시 제출서류 확인 메뉴로 이동합니다.  
요구되는 제출서류는 반드시 제출하셔야 합니다. 제출 방식은 회사 설정에 따라 파일 업로드 또는 지면제출로 이뤄집니다.



## ■ 연말정산 결과

### 제출서류 업로드 또는 제출하기

- [04. 결과 조회/출력]의 '제출서류' 메뉴에서 내가 제출해야 할 서류를 확인할 수 있습니다.



**[제출서류검토]**

※ 귀하가 입력한 내용에 맞추어 연말정산 신고시 제출해야하는 서류 목록입니다.  
모든 서류를 업로드 한 후 제출완료 버튼을 꼭 눌러주세요.

**제출완료**

**제출서류 표지 다운로드**

**인적사항 증명**  
나의 부양가족의 인적공제 가능 여부를 확인하기 위한 서류입니다.

[본인]  
고길동  
#기본

가족관계증명서 **가이드** **변동없음** **업로드**

전근무지 원천징수영수증 **가이드** **업로드**

주민등록표등본 **가이드** **변동없음** **전년도서류가져오기** **업로드**

**의료비**  
의료비 지출액을 확인하기 위한 서류입니다.

[배우자]  
맞벌이배우자

난임시술비 관련 진료비(약제비)납입확인서 **가이드** **업로드**

난임시술비 관련 진단서 **가이드** **업로드**

**기부금**  
기부금 공제 신청 금액을 확인하기 위한 서류입니다.

[본인]  
고길동  
#기본

기부금 영수증 **가이드** **업로드**

종교단체 입증서류 **가이드** **변동없음** **업로드**

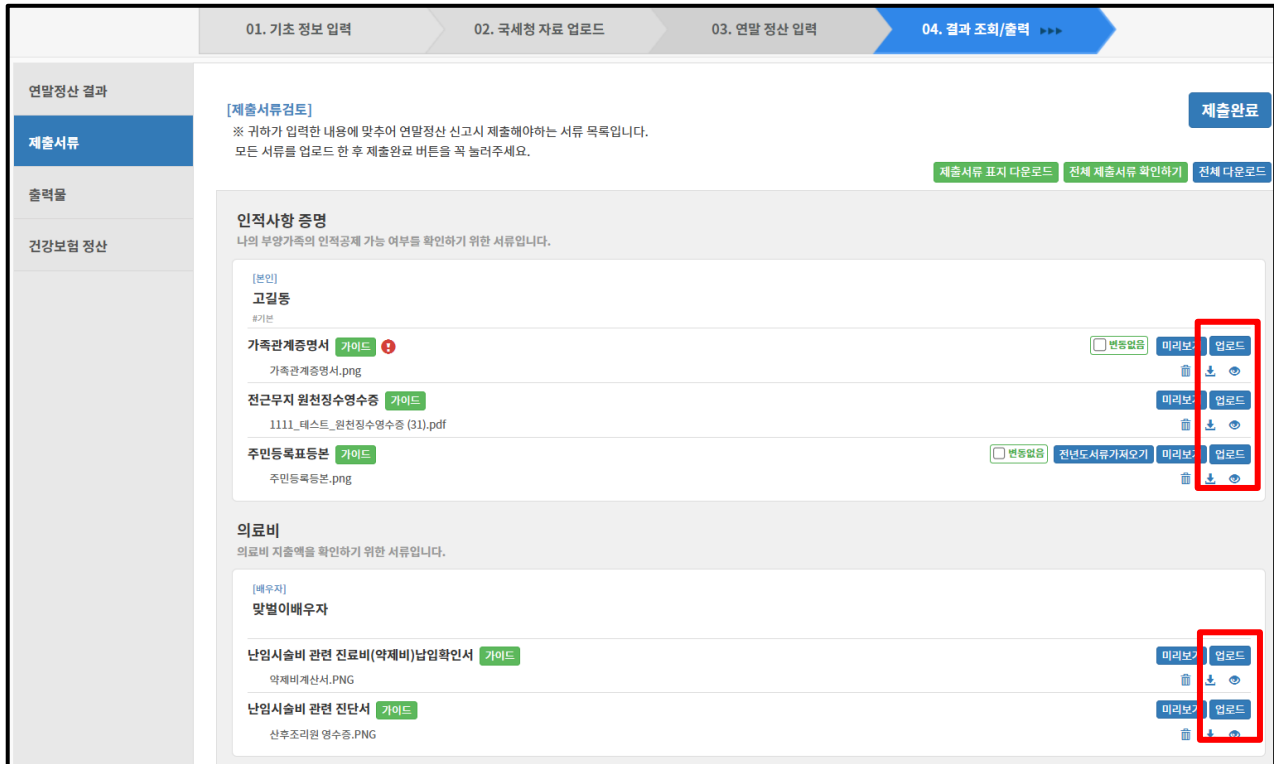
- 업로드 제출 대상인 서류는 직접 파일을 첨부할 수 있습니다.  
- 첨부 가능한 확장자는 JPG, JPEG, GIF, PNG, PDF 입니다. (ZIP파일 업로드 불가)  
- 최대 사이즈는 10MB로 제한합니다.

화면에 표시되어 있는 서류는 증빙을 위한 필수 서류이므로 **모두 구비**해 주셔야 합니다.  
각 서류에 대한 **자세한 설명**은 초록색 **가이드 버튼**을 클릭해주세요.

- 요구되는 제출서류는 반드시 제출하셔야 합니다. 제출 방식은 회사 설정에 따라 파일 업로드 또는 서면제출로 나뉩니다.

## ● 업로드를 이용한 방법

- 각 서류마다 있는 업로드 버튼을 클릭하여 파일을 업로드 합니다.
- 첨부가능한 확장자는 JPG, JPEG, GIF, PNG, PDF 입니다. (ZIP 파일 업로드 불가)
- 파일 최대 크기는 10MB 로 제한합니다.
- 모든 서류를 **업로드 한 후** 화면 상단의 '**제출완료**' 버튼을 클릭해 주세요.  
(제출 완료는 '**결과확정 및 전송**'을 한 상태에서만 가능합니다.)



**전년도 서류 가져오기:** 직전년도에 업로드 하신 파일이(제출서류가 변함이 없고 영속성이 있는 항목만)업로드 됩니다.

※ 해당 기능은 관리자의 설정에 따라 보이지 않을 수 있습니다.



'보기'를 눌러 제출했던 서류를 검토 후 '제출하기' 버튼을 통해 서류 제출을 간편하게 마칩니다.



제출완료 버튼을 누르게 되면 '업로드'버튼이 비활성화 되며 더 이상 서류를 업로드 할 수 없게 됩니다. 반드시 모든 서류를 업로드 한 후 '제출완료' 버튼을 눌러주세요.

	01. 기초 정보 입력	02. 국세청 자료 업로드	03. 연말 정산 입력	04. 결과 조회/출력 >>>
연말정산 결과				
제출서류	<div> <div>[제출서류검토]</div> <div>※ 귀하가 입력한 내용에 맞추어 연말정산 신고시 제출해야하는 서류 목록입니다. 모든 서류를 업로드 한 후 제출완료 버튼을 꼭 눌러주세요.</div> <div>제출서류 표지 다운로드 전체 제출서류 확인하기 전체 다운로드</div> <div>제출완료</div> </div>			
출력물				
건강보험 정산				
	<div> <div>인적사항 증명</div> <div>나의 부양가족의 인적공제 가능 여부를 확인하기 위한 서류입니다.</div> <div> <div>[본인]</div> <div>고길동</div> <div>#기본</div> <div>가족관계증명서 가이드</div> <div>가족관계증명서.png</div> <div>미리보기 업로드</div> </div> <div> <div>전근무지 원천징수영수증 가이드</div> <div>1111_테스트_원천징수영수증 (31).pdf</div> <div>미리보기 업로드</div> </div> <div> <div>주민등록표등본 가이드</div> <div>주민등록표등본.png</div> <div>미리보기 업로드</div> </div> </div>			



	01. 기초 정보 입력	02. 국세청 자료 업로드	03. 연말 정산 입력	04. 결과 조회/출력 >>>
연말정산 결과				
제출서류	<div> <div>[제출서류검토]</div> <div>※ 귀하가 입력한 내용에 맞추어 연말정산 신고시 제출해야하는 서류 목록입니다. 모든 서류를 업로드 한 후 제출완료 버튼을 꼭 눌러주세요.</div> <div>제출서류 표지 다운로드 전체 제출서류 확인하기 전체 다운로드</div> <div>제출완료 해제 요청</div> </div>			
출력물				
건강보험 정산				
	<div> <div>인적사항 증명</div> <div>나의 부양가족의 인적공제 가능 여부를 확인하기 위한 서류입니다.</div> <div> <div>[본인]</div> <div>고길동</div> <div>#기본</div> <div>가족관계증명서 가이드</div> <div>가족관계증명서.png</div> <div>변동없음 미리보기</div> </div> <div> <div>전근무지 원천징수영수증 가이드</div> <div>1111_테스트_원천징수영수증 (31).pdf</div> <div>미리보기</div> </div> <div> <div>주민등록표등본 가이드</div> <div>주민등록표등본.png</div> <div>변동없음 미리보기</div> </div> </div>			

● 지면제출방법

- '제출서류 표지 다운로드'를 클릭해 서류의 표지를 준비합니다.



- 표지를 프린트하여 제출여부란에 체크 및 하단 제출일자, 서명까지 기재한 후 관리자가 지정한 제출처로 제출해주세요.

## 현직장

### 2024 연말정산 신청서

사번 2222

성명 고길동

부서

사내전화

휴대전화 010

**제출서류 안내**

귀하의 연말정산을 수행하기 위한 제출서류입니다. 제출하는 서류는 오른쪽 사각형에 표시해 주세요.

제출서류	제출여부	변동없음
[고길동] 가족관계증명서	[   ]	[   ]
[고길동] 전근무지 원천징수영수증	[   ]	
[고길동] 주민등록표등본	[   ]	[   ]
[맞벌이배우자] 난임시술비 관련 진료비(약제비)납입확인서	[   ]	
[맞벌이배우자] 난임시술비 관련 진단서	[   ]	
[고길동] 기부금 영수증	[   ]	
[고길동] 종교단체 입증서류	[   ]	[   ]

**제출서류 동의**

1. 상기 본인은 관련된 소득/세액공제 요건을 신중히 검토하였고, 안내에 따른 제출서류 구비 의무를 성실하게 이행하였습니다. 제출서류의 누락이 본인에게 귀책사유가 있음이 확인되는 경우 관련 공제항목이 적절히 반영되지 아니할 수 있다는 사실에 대해 충분히 이해하고 있으며, 이에 동의합니다.

2. 상기 본인은 사실과 다른 사항이 기재된 증빙서류 제출로 인하여 부당공제 및 가산세가 발생하는 경우 본인에게 귀책사유가 있다는 사실에 동의합니다.

3. 상기 본인은 경우에 따라 상기 제출서류 외에 추가적인 서류의 제출이 요구되는 경우 이에 성실히 응할 것을 동의합니다.

년      월      일

서명: \_\_\_\_\_ (인)