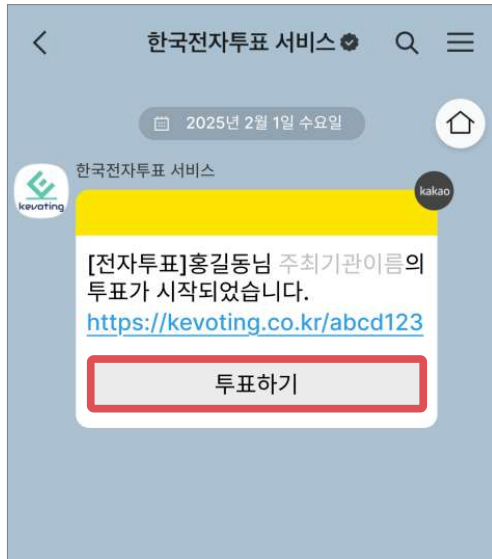
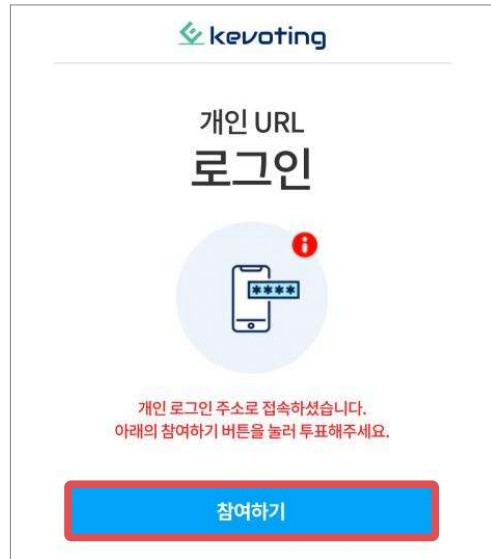


# 전자투표 참여 안내 ▶ 모바일로 투표하기



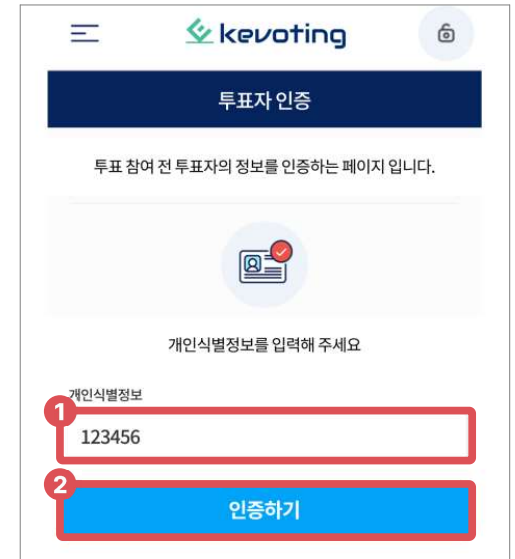
**1** 수신한 메시지의 링크 주소 또는 투표하기를 누릅니다.



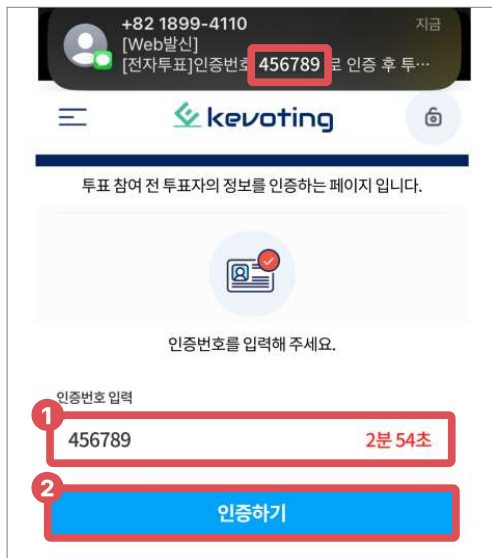
**2** 참여하기 버튼을 누르면 다음으로 넘어갑니다.



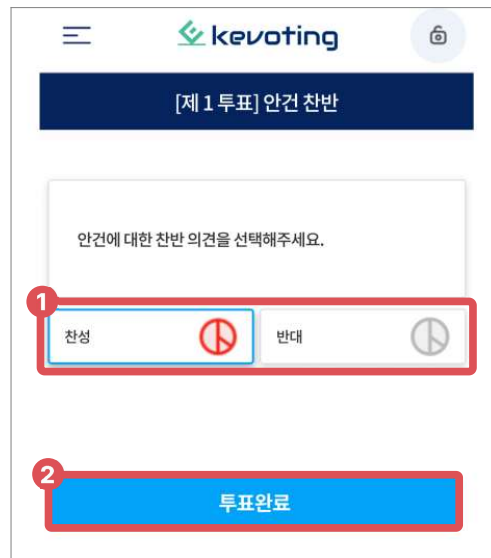
**3** 후보자/안건 정보를 확인한 후 투표 참여를 눌러 투표를 시작합니다.



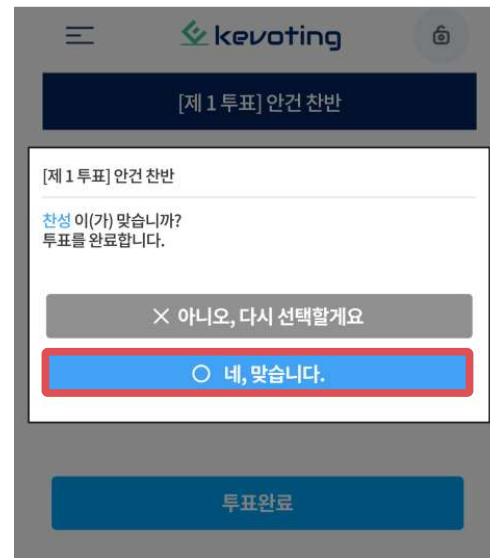
**4** 개인식별정보 입력 후 인증하기를 누르면 인증번호가 발급됩니다.



**5** 문자 메시지로 수신한 번호를 입력한 후 인증하기를 누릅니다.



**5** 원하는 보기를 선택한 후 투표 완료 버튼을 누릅니다.



**6** 선택한 내용을 점검한 후 맞으면 네, 맞습니다 버튼을 누릅니다.



**8** 투표 참여 완료 시 안내 화면을 확인합니다.